

PODER LEGISLATIVO



PROVINCIA DE TIERRA DEL FUEGO,
ANTÁRTIDA E ISLAS DEL ATLÁNTICO SUR
REPÚBLICA ARGENTINA

COMUNICACIONES OFICIALES

Nº **088**

PERÍODO LEGISLATIVO **2016**

EXTRACTO I.P.V. NOTA Nº 1353/16 ADJUNTANDO INFORME DE ACUERDO A LO DISPUESTO EN EL ARTÍCULO 29 DE LA LEY PROVINCIAL Nº 959, CORRESPONDIENTE A LOS MESES DE ABRIL Y MAYO DEL 2016.

Entró en la Sesión de: _____

Girado a la Comisión Nº: _____

Orden del día Nº: _____



Provincia de Tierra del Fuego, Antártida e Islas del Atlántico Sur
República Argentina

Provincia de Tierra del Fuego, Antártida e Islas del Atlántico Sur Poder Legislativo PRESIDENCIA	
REGISTRO N° <i>1626</i>	HORA 04 AGO 2016 <i>9:13</i>
Nancy SALAMANCA Auxiliar Administrativo Despacho de Presidencia Poder Legislativo	



1353

NOTA I.P.V. N°:

LETRA (D.G.A.E.F.)

USHUAIA,

03 AGO 2016

LEGISLATURA PROVINCIAL

PRESIDENCIA:

Me dirijo a Ud. a fin de dar cumplimiento al Art. 29 de la Ley Provincial N° 959. A tal efecto se remite la documentación que se detalla a continuación:

- Ejecución de Recursos por rubro
- Ejecución de Gastos por objeto
- Composición del Gasto por Finalidad – etapas devengado y pagado
- Situación del Tesoro
- Stock de Deuda – etapas devengado y pagado
- Vacantes de Planta producidas

Las planillas mencionadas se envían individualizadas para los meses de Abril y Mayo del ejercicio 2016.

Sin otro particular, lo saludo atentamente.

DOCUMENTACIÓN ADJUNTA: 23 Fojas (incluida la presente)

I.P.V.
D.G.A.E.F.
D.P. y C.

PODER LEGISLATIVO SECRETARÍA LEGISLATIVA	
05 AGO 2016	
C.P. COLLO	Marcos Gastón
Director	Gral. Área
MESA DE ENTRADA	Económico Financiera
088	I.P.V.
FIRMA	

Pase a Sec. Legislativa.

Juan Carlos ARCANDO
Vicegobernador
Presidente del Poder Legislativo



ADMINISTRACIÓN PROVINCIAL

EJECUCIÓN DE RECURSOS POR RUBRO


Provincia de Tierra del Fuego,
Antártida e Islas del Atlántico Sur.
República Argentina.

Organismo: Instituto Provincial de Vivienda

Mes: 4

Año: 2016

COD. RECURSO	RECURSOS	FORMULADO	AUMENTOS	DISMINUCIONES	DEFINITIVO	EJECUTADO	SALDO
10000000	RECURSOS	268.956.414,25	0,00	0,00	268.956.414,25	63.775.332,43	205.181.081,82
10100000	INGRESOS TRIBUTARIOS	258.376.414,25	0,00	0,00	258.376.414,25	61.380.088,93	196.996.325,32
10103000	Sobre la Producción, el Consum	258.376.414,25	0,00	0,00	258.376.414,25	61.380.088,93	196.996.325,32
101030300	Combustibles Líquidos	258.376.414,25	0,00	0,00	258.376.414,25	61.380.088,93	196.996.325,32
101030303	Combustibles Líquidos Ley	258.376.414,25	0,00	0,00	258.376.414,25	61.380.088,93	196.996.325,32
10200000	INGRESOS NO TRIBUTARIOS	0,00	0,00	0,00	0,00	0,00	0,00
10400000	VENTA DE BS. Y SERV. DE LA AD	10.580.000,00	0,00	0,00	10.580.000,00	2.395.243,50	8.184.756,50
104020000	Venta de Servicios	10.580.000,00	0,00	0,00	10.580.000,00	2.395.243,50	8.184.756,50
10500000	INGRESOS DE OPERACIÓN	0,00	0,00	0,00	0,00	0,00	0,00
10600000	RENTAS DE LA PROPIEDAD	0,00	0,00	0,00	0,00	0,00	0,00
10700000	TRANSFERENCIAS CORRIENTES	0,00	0,00	0,00	0,00	0,00	0,00
20000000	RECURSOS DE CAPITAL	959.286.317,44	0,00	0,00	959.286.317,44	41.694.166,65	917.592.150,79
20100000	RECURSOS PROPIOS DE CAPIT	7.000.000,00	0,00	0,00	7.000.000,00	2.537.046,50	4.462.953,50
201010000	Venta de Bienes	7.000.000,00	0,00	0,00	7.000.000,00	2.537.046,50	4.462.953,50
201010100	Venta de Tierras y Terrenos	7.000.000,00	0,00	0,00	7.000.000,00	2.537.046,50	4.462.953,50
20200000	TRANSFERENCIAS DE CAPITAL	952.286.317,44	0,00	0,00	952.286.317,44	39.157.120,15	913.129.197,29
202010000	Del Sector Privado	0,00	0,00	0,00	0,00	0,00	0,00
202020000	Del Sector Público Nacional	952.286.317,44	0,00	0,00	952.286.317,44	39.157.120,15	913.129.197,29
202020100	De la Administración Central N	952.286.317,44	0,00	0,00	952.286.317,44	39.157.120,15	913.129.197,29
202020104	Programa Federal de Cons	684.623.780,68	0,00	0,00	684.623.780,68	39.157.120,15	645.466.660,53
202020105	Subprograma Federal de In	149.642.737,82	0,00	0,00	149.642.737,82	0,00	149.642.737,82
202020106	Programa Plurianual de Co	0,00	0,00	0,00	0,00	0,00	0,00
202020108	Programa federal mejor vivi	22.513.460,25	0,00	0,00	22.513.460,25	0,00	22.513.460,25
202020113	Min. Planif Fed. Inversion P	95.506.338,69	0,00	0,00	95.506.338,69	0,00	95.506.338,69
300000000	FUENTES FINANCIERAS	209.287.763,81	0,00	0,00	209.287.763,81	27.839.010,70	181.448.753,11
301000000	VENTA DE TITULOS Y VALORES	0,00	0,00	0,00	0,00	0,00	0,00
302000000	VENTA DE ACCIONES Y PARTIC	0,00	0,00	0,00	0,00	0,00	0,00
303000000	RECUPERACION DE PRESTAMO	0,00	0,00	0,00	0,00	0,00	0,00
304000000	RECUPERACION DE PRESTAMO	89.100.000,00	0,00	0,00	89.100.000,00	27.839.010,70	61.260.989,30
304010000	Del Sector privado	89.100.000,00	0,00	0,00	89.100.000,00	27.839.010,70	61.260.989,30
305000000	DISMINUCIÓN DE OTROS ACTIV	120.187.763,81	0,00	0,00	120.187.763,81	0,00	120.187.763,81





Provincia de Tierra del Fuego,
Antártida e Islas del Atlántico Sur.
República Argentina.

ADMINISTRACIÓN PROVINCIAL

EJECUCIÓN DE GASTOS POR OBJETO A NIVEL DE PARCIAL

Organismo: Instituto Provincial de Vivienda

Mes: 4 Año: 2016

COD. GASTO	GASTOS CON FINANCIAMIENTOS	CRED ORIGINAL	AUMENTOS	DISMINUCIONES	CRED VIGENTE	COMPROMISO	DEVENGADO	MAND A PAGAR	PAGADO	NO EJECUTADO
	001002001001 - Recursos Propios	34.500,00	0,00	0,00	34.500,00	0,00	0,00	0,00	0,00	34.500,00
20000	BIENES DE CONSUMO	1.275.809,50	0,00	0,00	1.275.809,50	1.044.249,14	394.711,96	394.711,96	391.577,93	881.097,54
20100	Productos alimenticios, agropecuarios y fore	6.129,50	0,00	0,00	6.129,50	3.031,00	3.031,00	3.031,00	3.031,00	3.098,50
20101	Alimentos para personas	6.118,00	0,00	0,00	6.118,00	3.031,00	3.031,00	3.031,00	3.031,00	3.087,00
	001002001001 - Recursos Propios	6.118,00	0,00	0,00	6.118,00	3.031,00	3.031,00	3.031,00	3.031,00	3.087,00
20105	Madera, corcho y sus manufacturas	11,50	0,00	0,00	11,50	0,00	0,00	0,00	0,00	11,50
	001002001001 - Recursos Propios	11,50	0,00	0,00	11,50	0,00	0,00	0,00	0,00	11,50
20200	Textiles y vestuario	107.161,00	0,00	0,00	107.161,00	0,00	0,00	0,00	0,00	107.161,00
20202	Prendas de vestir	92.161,00	0,00	0,00	92.161,00	0,00	0,00	0,00	0,00	92.161,00
	001002001001 - Recursos Propios	92.161,00	0,00	0,00	92.161,00	0,00	0,00	0,00	0,00	92.161,00
20203	Confecciones textiles	15.000,00	0,00	0,00	15.000,00	0,00	0,00	0,00	0,00	15.000,00
	001002001001 - Recursos Propios	15.000,00	0,00	0,00	15.000,00	0,00	0,00	0,00	0,00	15.000,00
20300	Productos de papel, cartón e impresos	344.178,00	0,00	0,00	344.178,00	129.109,85	129.109,85	129.109,85	129.109,85	215.068,15
20301	Papel de escritorio y cartón	8.878,00	0,00	0,00	8.878,00	243,00	243,00	243,00	243,00	8.635,00
	001002001001 - Recursos Propios	8.878,00	0,00	0,00	8.878,00	243,00	243,00	243,00	243,00	8.635,00
20302	Papel para computación	120.000,00	0,00	0,00	120.000,00	102.424,85	102.424,85	102.424,85	102.424,85	17.575,15
	001002001001 - Recursos Propios	120.000,00	0,00	0,00	120.000,00	102.424,85	102.424,85	102.424,85	102.424,85	17.575,15
20303	Productos de artes gráficas	200.000,00	0,00	0,00	200.000,00	21.325,00	21.325,00	21.325,00	21.325,00	178.675,00
	001002001001 - Recursos Propios	200.000,00	0,00	0,00	200.000,00	21.325,00	21.325,00	21.325,00	21.325,00	178.675,00
20304	Productos de papel y cartón	300,00	0,00	0,00	300,00	0,00	0,00	0,00	0,00	300,00
	001002001001 - Recursos Propios	300,00	0,00	0,00	300,00	0,00	0,00	0,00	0,00	300,00
20305	Libros revistas y periódicos	15.000,00	0,00	0,00	15.000,00	717,00	717,00	717,00	717,00	14.283,00
	001002001001 - Recursos Propios	15.000,00	0,00	0,00	15.000,00	717,00	717,00	717,00	717,00	14.283,00
20307	Especies timbradas y valores	0,00	0,00	0,00	0,00	4.400,00	4.400,00	4.400,00	4.400,00	-4.400,00
	001002001001 - Recursos Propios	0,00	0,00	0,00	0,00	4.400,00	4.400,00	4.400,00	4.400,00	-4.400,00
20400	Productos de cuero y caucho	17.641,00	0,00	0,00	17.641,00	0,00	0,00	0,00	0,00	17.641,00
20404	Cubiertas y cámaras de aire	17.641,00	0,00	0,00	17.641,00	0,00	0,00	0,00	0,00	17.641,00
	001002001001 - Recursos Propios	17.641,00	0,00	0,00	17.641,00	0,00	0,00	0,00	0,00	17.641,00
20500	Productos químicos, combustibles y lubrica	251.300,00	0,00	0,00	251.300,00	80.319,94	80.319,94	80.319,94	77.185,91	170.980,06
20501	Compuestos químicos	2.000,00	0,00	0,00	2.000,00	400,00	400,00	400,00	400,00	1.600,00
	001002001001 - Recursos Propios	2.000,00	0,00	0,00	2.000,00	400,00	400,00	400,00	400,00	1.600,00



Provincia de Tierra del Fuego,
Antártida e Islas del Atlántico Sur.
República Argentina.

ADMINISTRACIÓN PROVINCIAL


EJECUCIÓN DE GASTOS POR OBJETO A NIVEL DE PARCIAL

Organismo: Instituto Provincial de Vivienda

Mes: 4

Año: 2016

COD. GASTO	GASTOS CON FINANCIAMIENTOS	CRED ORIGINAL	AUMENTOS	DISMINUCIONES	CRED VIGENTE	COMPROMISO	DEVENGADO	MAND A PAGAR	PAGADO	NO EJECUTADO
20502	Productos farmacéuticos y medicinales	900,00	0,00	0,00	900,00	0,00	0,00	0,00	0,00	900,00
	001002001001 - Recursos Propios	900,00	0,00	0,00	900,00	0,00	0,00	0,00	0,00	900,00
20505	Tintas pinturas y colorantes	21.000,00	0,00	0,00	21.000,00	0,00	0,00	0,00	0,00	21.000,00
	001002001001 - Recursos Propios	21.000,00	0,00	0,00	21.000,00	0,00	0,00	0,00	0,00	21.000,00
20506	Combustibles y lubricantes	225.000,00	0,00	0,00	225.000,00	74.547,98	74.547,98	74.547,98	71.413,95	150.452,02
	001002001001 - Recursos Propios	225.000,00	0,00	0,00	225.000,00	74.547,98	74.547,98	74.547,98	71.413,95	150.452,02
20508	Productos de material plástico	2.400,00	0,00	0,00	2.400,00	2.995,96	2.995,96	2.995,96	2.995,96	-595,96
	001002001001 - Recursos Propios	2.400,00	0,00	0,00	2.400,00	2.995,96	2.995,96	2.995,96	2.995,96	-595,96
20509	Otros n e p	0,00	0,00	0,00	0,00	2.376,00	2.376,00	2.376,00	2.376,00	-2.376,00
	001002001001 - Recursos Propios	0,00	0,00	0,00	0,00	2.376,00	2.376,00	2.376,00	2.376,00	-2.376,00
20600	Productos de minerales no metálicos	0,00	0,00	0,00	0,00	416,00	416,00	416,00	416,00	-416,00
20604	Productos de cemento, asbesto y yeso	0,00	0,00	0,00	0,00	416,00	416,00	416,00	416,00	-416,00
	001002001001 - Recursos Propios	0,00	0,00	0,00	0,00	416,00	416,00	416,00	416,00	-416,00
20700	Productos metálicos	51.400,00	0,00	0,00	51.400,00	7.188,01	7.188,01	7.188,01	7.188,01	44.211,99
20701	Productos ferrosos	36.500,00	0,00	0,00	36.500,00	3.389,81	3.389,81	3.389,81	3.389,81	33.110,19
	001002001001 - Recursos Propios	36.500,00	0,00	0,00	36.500,00	3.389,81	3.389,81	3.389,81	3.389,81	33.110,19
20702	Productos no ferroso	100,00	0,00	0,00	100,00	2.772,00	2.772,00	2.772,00	2.772,00	-2.672,00
	001002001001 - Recursos Propios	100,00	0,00	0,00	100,00	2.772,00	2.772,00	2.772,00	2.772,00	-2.672,00
20703	Material de guerra	6.600,00	0,00	0,00	6.600,00	0,00	0,00	0,00	0,00	6.600,00
	001002001001 - Recursos Propios	6.600,00	0,00	0,00	6.600,00	0,00	0,00	0,00	0,00	6.600,00
20704	Estructuras metálicas acabadas	1.900,00	0,00	0,00	1.900,00	152,00	152,00	152,00	152,00	1.748,00
	001002001001 - Recursos Propios	1.900,00	0,00	0,00	1.900,00	152,00	152,00	152,00	152,00	1.748,00
20705	Herramientas menores	500,00	0,00	0,00	500,00	0,00	0,00	0,00	0,00	500,00
	001002001001 - Recursos Propios	500,00	0,00	0,00	500,00	0,00	0,00	0,00	0,00	500,00
20709	Otros n.e.p.	5.800,00	0,00	0,00	5.800,00	874,20	874,20	874,20	874,20	4.925,80
	001002001001 - Recursos Propios	5.800,00	0,00	0,00	5.800,00	874,20	874,20	874,20	874,20	4.925,80
20800	Mínerales	0,00	0,00	0,00	0,00	0,00	0,00	0,00	0,00	0,00
20900	Otros bienes de consumo	498.000,00	0,00	0,00	498.000,00	824.184,34	174.647,16	174.647,16	174.647,16	323.352,84
20901	Elementos de limpieza	300,00	0,00	0,00	300,00	0,00	0,00	0,00	0,00	300,00
	001002001001 - Recursos Propios	300,00	0,00	0,00	300,00	0,00	0,00	0,00	0,00	300,00
20902	Útiles de escritorio, oficina y enseñanza	237.000,00	0,00	0,00	237.000,00	71.581,99	71.581,99	71.581,99	71.581,99	165.418,01





Provincia de Tierra del Fuego,
Antártida e Islas del Atlántico Sur.
República Argentina.

ADMINISTRACIÓN PROVINCIAL

EJECUCIÓN DE GASTOS POR OBJETO A NIVEL DE PARCIAL

Organismo: Instituto Provincial de Vivienda

Mes: 4

Año: 2016

COD. GASTO	GASTOS CON FINANCIAMIENTOS	CRED ORIGINAL	AUMENTOS	DISMINUCIONES	CRED VIGENTE	COMPROMISO	DEVENGADO	MAND A PAGAR	PAGADO	NO EJECUTADO
20903	001002001001 - Recursos Propios Útiles y materiales eléctricos	237.000,00 9.400,00	0,00 0,00	0,00 0,00	237.000,00 9.400,00	71.581,99 5.950,73	71.581,99 5.950,73	71.581,99 5.950,73	71.581,99 5.950,73	165.418,01 3.449,27
20906	001002001001 - Recursos Propios Repuestos y accesorios	9.400,00 250.000,00	0,00 0,00	0,00 0,00	9.400,00 250.000,00	5.950,73 96.985,44	5.950,73 96.985,44	5.950,73 96.985,44	5.950,73 96.985,44	3.449,27 153.014,56
20909	001002001001 - Recursos Propios Otros n.e.p.	250.000,00 1.300,00	0,00 0,00	0,00 0,00	250.000,00 1.300,00	96.985,44 649.666,18	96.985,44 129,00	96.985,44 129,00	96.985,44 129,00	153.014,56 1.171,00
30000	001002001001 - Recursos Propios SERVICIOS NO PERSONALES	1.300,00 18.775.005,00	0,00 0,00	0,00 0,00	1.300,00 18.775.005,00	649.666,18 14.085.614,97	129,00 4.625.711,82	129,00 4.625.711,82	129,00 4.053.493,93	1.171,00 14.149.293,18
30100	SERVICIOS NO PERSONALES Servicios básicos	18.775.005,00 2.180.000,00	0,00 0,00	0,00 0,00	18.775.005,00 2.180.000,00	14.085.614,97 656.853,95	4.625.711,82 410.980,05	4.625.711,82 410.980,05	4.053.493,93 379.647,33	14.149.293,18 1.769.019,95
30101	SERVICIOS NO PERSONALES Energía eléctrica	2.180.000,00 450.000,00	0,00 0,00	0,00 0,00	2.180.000,00 450.000,00	656.853,95 100.206,55	410.980,05 100.206,55	410.980,05 100.206,55	379.647,33 100.206,55	1.769.019,95 349.793,45
30102	001002001001 - Recursos Propios Agua	450.000,00 300.000,00	0,00 0,00	0,00 0,00	450.000,00 300.000,00	100.206,55 77.734,18	100.206,55 77.734,18	100.206,55 77.734,18	100.206,55 57.101,46	349.793,45 222.265,82
30103	001002001001 - Recursos Propios Gas	300.000,00 330.000,00	0,00 0,00	0,00 0,00	300.000,00 330.000,00	77.734,18 75.743,78	77.734,18 75.743,78	77.734,18 75.743,78	57.101,46 65.043,78	222.265,82 254.256,22
30104	001002001001 - Recursos Propios Teléfonos, telex y telefax	330.000,00 140.000,00	0,00 0,00	0,00 0,00	330.000,00 140.000,00	75.743,78 155.356,66	75.743,78 61.057,76	75.743,78 61.057,76	65.043,78 61.057,76	254.256,22 78.942,24
30105	001002001001 - Recursos Propios correos y telégrafo	140.000,00 950.000,00	0,00 0,00	0,00 0,00	140.000,00 950.000,00	155.356,66 247.812,78	61.057,76 96.237,78	61.057,76 96.237,78	61.057,76 96.237,78	78.942,24 853.762,22
30109	001002001001 - Recursos Propios Otros n.e.p.	950.000,00 10.000,00	0,00 0,00	0,00 0,00	950.000,00 10.000,00	247.812,78 0,00	96.237,78 0,00	96.237,78 0,00	96.237,78 0,00	853.762,22 10.000,00
30200	001002001001 - Recursos Propios Alquileres y derechos	10.000,00 64.000,00	0,00 0,00	0,00 0,00	10.000,00 64.000,00	0,00 30.500,00	0,00 18.899,00	0,00 18.899,00	0,00 18.899,00	10.000,00 45.101,00
30201	Alquileres y derechos Alquileres de edificios y locales	64.000,00 0,00	0,00 0,00	0,00 0,00	64.000,00 0,00	30.500,00 900,00	18.899,00 900,00	18.899,00 900,00	18.899,00 900,00	45.101,00 -900,00
30202	001002001001 - Recursos Propios Alquileres de maquinaria, equipo y medio	0,00 45.000,00	0,00 0,00	0,00 0,00	0,00 45.000,00	900,00 13.600,00	900,00 13.600,00	900,00 13.600,00	900,00 13.600,00	-900,00 31.400,00
30209	001002001001 - Recursos Propios Otros n.e.p.	45.000,00 19.000,00	0,00 0,00	0,00 0,00	45.000,00 19.000,00	13.600,00 16.000,00	13.600,00 4.399,00	13.600,00 4.399,00	13.600,00 4.399,00	31.400,00 14.601,00
30300	001002001001 - Recursos Propios Mantenimiento, reparación y limpieza	19.000,00 4.207.000,00	0,00 0,00	0,00 0,00	19.000,00 4.207.000,00	16.000,00 3.388.216,67	4.399,00 1.031.007,47	4.399,00 1.031.007,47	4.399,00 1.031.007,47	14.601,00 3.175.992,53
30301	Mantenimiento, reparación y limpieza Mantenimiento y reparación de edificios y	4.207.000,00 45.000,00	0,00 0,00	0,00 0,00	4.207.000,00 45.000,00	3.388.216,67 14.640,49	1.031.007,47 14.640,49	1.031.007,47 14.640,49	1.031.007,47 14.640,49	3.175.992,53 30.359,51
	001002001001 - Recursos Propios	45.000,00	0,00	0,00	45.000,00	14.640,49	14.640,49	14.640,49	14.640,49	30.359,51



Provincia de Tierra del Fuego,
Antártida e Islas del Atlántico Sur.
República Argentina.

ADMINISTRACIÓN PROVINCIAL

EJECUCIÓN DE GASTOS POR OBJETO A NIVEL DE PARCIAL

Organismo: Instituto Provincial de Vivienda

Mes: 4

Año: 2016

COD. GASTO	GASTOS CON FINANCIAMIENTOS	CRED ORIGINAL	AUMENTOS	DISMINUCIONES	CRED VIGENTE	COMPROMISO	DEVENGADO	MAND A PAGAR	PAGADO	NO EJECUTADO
30302	Mantenimiento y reparación de vehiculos	300.000,00	0,00	0,00	300.000,00	85.422,98	85.422,98	85.422,98	85.422,98	214.577,02
	001002001001 - Recursos Propios	300.000,00	0,00	0,00	300.000,00	85.422,98	85.422,98	85.422,98	85.422,98	214.577,02
30303	Mantenimiento y reparación de maquinaria	62.000,00	0,00	0,00	62.000,00	21.660,00	21.660,00	21.660,00	21.660,00	40.340,00
	001002001001 - Recursos Propios	62.000,00	0,00	0,00	62.000,00	21.660,00	21.660,00	21.660,00	21.660,00	40.340,00
30305	Limpieza, aseo y fumigación	3.800.000,00	0,00	0,00	3.800.000,00	3.266.493,20	909.284,00	909.284,00	909.284,00	2.890.716,00
	001002001001 - Recursos Propios	3.800.000,00	0,00	0,00	3.800.000,00	3.266.493,20	909.284,00	909.284,00	909.284,00	2.890.716,00
30400	Servicios técnicos y profesionales	779.200,00	0,00	0,00	779.200,00	237.413,82	112.213,82	112.213,82	112.213,82	666.986,18
30402	Medicos y sanitarios	75.000,00	0,00	0,00	75.000,00	0,00	0,00	0,00	0,00	75.000,00
	001002001001 - Recursos Propios	75.000,00	0,00	0,00	75.000,00	0,00	0,00	0,00	0,00	75.000,00
30403	Jurídicos	9.200,00	0,00	0,00	9.200,00	0,00	0,00	0,00	0,00	9.200,00
	001002001001 - Recursos Propios	9.200,00	0,00	0,00	9.200,00	0,00	0,00	0,00	0,00	9.200,00
30405	De capacitación	30.000,00	0,00	0,00	30.000,00	0,00	0,00	0,00	0,00	30.000,00
	001002001001 - Recursos Propios	30.000,00	0,00	0,00	30.000,00	0,00	0,00	0,00	0,00	30.000,00
30406	De informática y sistemas computarizado	290.000,00	0,00	0,00	290.000,00	86.301,10	47.101,10	47.101,10	47.101,10	242.898,90
	001002001001 - Recursos Propios	290.000,00	0,00	0,00	290.000,00	86.301,10	47.101,10	47.101,10	47.101,10	242.898,90
30409	Otros n.e.p.	375.000,00	0,00	0,00	375.000,00	151.112,72	65.112,72	65.112,72	65.112,72	309.887,28
	001002001001 - Recursos Propios	375.000,00	0,00	0,00	375.000,00	151.112,72	65.112,72	65.112,72	65.112,72	309.887,28
30500	Servicios comerciales y financieros	2.880.500,00	0,00	0,00	2.880.500,00	2.892.927,51	689.606,58	689.606,58	671.956,71	2.190.893,42
30501	Transporte	1.500,00	0,00	0,00	1.500,00	1.114,93	1.114,93	1.114,93	1.114,93	385,07
	001002001001 - Recursos Propios	1.500,00	0,00	0,00	1.500,00	1.114,93	1.114,93	1.114,93	1.114,93	385,07
30502	Almacenamiento	110.000,00	0,00	0,00	110.000,00	98.884,26	18.977,60	18.977,60	18.977,60	91.022,40
	001002001001 - Recursos Propios	110.000,00	0,00	0,00	110.000,00	98.884,26	18.977,60	18.977,60	18.977,60	91.022,40
30503	Imprenta, publicaciones y reproducciones	200.000,00	0,00	0,00	200.000,00	174.468,32	81.696,32	81.696,32	81.696,32	118.303,68
	001002001001 - Recursos Propios	200.000,00	0,00	0,00	200.000,00	174.468,32	81.696,32	81.696,32	81.696,32	118.303,68
30504	Primas y gastos de seguros	1.900.000,00	0,00	0,00	1.900.000,00	1.990.000,00	394.569,91	394.569,91	394.569,91	1.505.430,09
	001002001001 - Recursos Propios	1.900.000,00	0,00	0,00	1.900.000,00	1.990.000,00	394.569,91	394.569,91	394.569,91	1.505.430,09
30505	Comisiones y gastos bancarios	657.000,00	0,00	0,00	657.000,00	625.000,00	189.787,82	189.787,82	172.137,95	467.212,18
	001002001001 - Recursos Propios	657.000,00	0,00	0,00	657.000,00	625.000,00	189.787,82	189.787,82	172.137,95	467.212,18
30506	Internet	6.200,00	0,00	0,00	6.200,00	2.520,00	2.520,00	2.520,00	2.520,00	3.680,00
	001002001001 - Recursos Propios	6.200,00	0,00	0,00	6.200,00	2.520,00	2.520,00	2.520,00	2.520,00	3.680,00
30509	Otros n.e.p.	5.800,00	0,00	0,00	5.800,00	940,00	940,00	940,00	940,00	4.860,00





Provincia de Tierra del Fuego,
Antártida e Islas del Atlántico Sur.
República Argentina.

ADMINISTRACIÓN PROVINCIAL

EJECUCIÓN DE GASTOS POR OBJETO A NIVEL DE PARCIAL

Organismo: Instituto Provincial de Vivienda

Mes: 4 Año: 2016

COD. GASTO	GASTOS CON FINANCIAMIENTOS	CRED ORIGINAL	AUMENTOS	DISMINUCIONES	CRED VIGENTE	COMPROMISO	DEVENGADO	MAND A PAGAR	PAGADO	NO EJECUTADO
	001002001001 - Recursos Propios	5.800,00	0,00	0,00	5.800,00	940,00	940,00	940,00	940,00	4.860,00
30600	Publicidad y propaganda	260.000,00	0,00	0,00	260.000,00	127.044,00	21.780,00	21.780,00	21.780,00	238.220,00
	001002001001 - Recursos Propios	260.000,00	0,00	0,00	260.000,00	127.044,00	21.780,00	21.780,00	21.780,00	238.220,00
30700	Pasajes y viáticos	485.000,00	0,00	0,00	485.000,00	188.364,06	188.364,06	188.364,06	174.296,14	296.635,94
30701	Pasajes	145.000,00	0,00	0,00	145.000,00	81.629,88	81.629,88	81.629,88	67.561,96	63.370,12
	001002001001 - Recursos Propios	145.000,00	0,00	0,00	145.000,00	81.629,88	81.629,88	81.629,88	67.561,96	63.370,12
30702	Viáticos	340.000,00	0,00	0,00	340.000,00	106.734,18	106.734,18	106.734,18	106.734,18	233.265,82
	001002001001 - Recursos Propios	340.000,00	0,00	0,00	340.000,00	106.734,18	106.734,18	106.734,18	106.734,18	233.265,82
30800	Impuestos, derechos y tasas	762.000,00	0,00	0,00	762.000,00	485.489,25	485.489,25	485.489,25	485.489,25	276.510,75
30802	Impuestos directos	241.000,00	0,00	0,00	241.000,00	2.480,00	2.480,00	2.480,00	2.480,00	238.520,00
	001002001001 - Recursos Propios	241.000,00	0,00	0,00	241.000,00	2.480,00	2.480,00	2.480,00	2.480,00	238.520,00
30803	Derechos y tasas	351.000,00	0,00	0,00	351.000,00	51.261,43	51.261,43	51.261,43	51.261,43	299.738,57
	001002001001 - Recursos Propios	351.000,00	0,00	0,00	351.000,00	51.261,43	51.261,43	51.261,43	51.261,43	299.738,57
30806	Juicios y Mediaciones	170.000,00	0,00	0,00	170.000,00	431.747,82	431.747,82	431.747,82	431.747,82	-261.747,82
	001002001001 - Recursos Propios	170.000,00	0,00	0,00	170.000,00	431.747,82	431.747,82	431.747,82	431.747,82	-261.747,82
30900	Otros Servicios	7.157.305,00	0,00	0,00	7.157.305,00	6.078.805,71	1.667.371,59	1.667.371,59	1.158.204,21	5.489.933,41
30901	Servicios de ceremonial	226.339,00	0,00	0,00	226.339,00	8.711,49	8.711,49	8.711,49	8.711,49	217.627,51
	001002001001 - Recursos Propios	226.339,00	0,00	0,00	226.339,00	8.711,49	8.711,49	8.711,49	8.711,49	217.627,51
30903	Servicios de vigilancia	6.930.000,00	0,00	0,00	6.930.000,00	4.912.621,00	1.658.660,10	1.658.660,10	1.149.492,72	5.271.339,90
	001002001001 - Recursos Propios	6.930.000,00	0,00	0,00	6.930.000,00	4.912.621,00	1.658.660,10	1.658.660,10	1.149.492,72	5.271.339,90
30909	Otros n.e.p	966,00	0,00	0,00	966,00	1.157.473,22	0,00	0,00	0,00	966,00
	001002001001 - Recursos Propios	966,00	0,00	0,00	966,00	1.157.473,22	0,00	0,00	0,00	966,00
40000	BIENES DE USO	1.132.171.483,75	0,00	0,00	1.132.171.483,75	441.316.504,30	110.652.139,38	110.652.139,38	82.065.683,61	1.021.519.344,37
40100	Bienes Preexistentes	80.000.000,00	0,00	0,00	80.000.000,00	0,00	0,00	0,00	0,00	80.000.000,00
40101	Tierras y terrenos	80.000.000,00	0,00	0,00	80.000.000,00	0,00	0,00	0,00	0,00	80.000.000,00
	001002001001 - Recursos Propios	80.000.000,00	0,00	0,00	80.000.000,00	0,00	0,00	0,00	0,00	80.000.000,00
40200	Construcciones	1.051.941.483,75	0,00	0,00	1.051.941.483,75	441.246.904,30	110.632.988,73	110.632.988,73	82.046.532,96	941.308.495,02
40201	Construcciones en bienes de dominio pri	765.643.628,61	0,00	0,00	765.643.628,61	408.556.611,63	88.474.594,75	88.474.594,75	67.223.088,40	677.169.033,86
	001002001001 - Recursos Propios	68.124.350,23	0,00	0,00	68.124.350,23	55.298.942,81	3.949.052,53	3.949.052,53	2.288.962,64	64.175.297,70
	001004001027 - Programa Federal de Construccion de Viviendas	697.519.278,38	0,00	0,00	697.519.278,38	353.257.668,82	84.525.542,22	84.525.542,22	64.934.125,76	612.993.736,16
40202	Construcciones en bienes de dominio pú	286.297.855,14	0,00	0,00	286.297.855,14	32.690.292,67	22.158.393,98	22.158.393,98	14.823.444,56	264.139.461,16



Provincia de Tierra del Fuego,
Antártida e Islas del Atlántico Sur.
República Argentina.

ADMINISTRACIÓN PROVINCIAL

EJECUCIÓN DE GASTOS POR OBJETO A NIVEL DE PARCIAL


Organismo: Instituto Provincial de Vivienda

Mes: 4

Año: 2016

COD. GASTO	GASTOS CON FINANCIAMIENTOS	CRED ORIGINAL	AUMENTOS	DISMINUCIONES	CRED VIGENTE	COMPROMISO	DEVENGADO	MAND A PAGAR	PAGADO	NO EJECUTADO
	001002001001 - Recursos Propios	31.530.816,08	0,00	0,00	31.530.816,08	4.168.435,53	2.825.482,10	2.825.482,10	1.890.181,10	28.705.333,98
	001004001027 - Programa Federal de Construcción de Viviendas	254.767.039,06	0,00	0,00	254.767.039,06	28.521.857,14	19.332.911,88	19.332.911,88	12.933.263,46	235.434.127,18
40300	Maquinaria y equipo	160.000,00	0,00	0,00	160.000,00	65.624,00	15.174,65	15.174,65	15.174,65	144.825,35
40306	Equipo para computación	50.000,00	0,00	0,00	50.000,00	0,00	0,00	0,00	0,00	50.000,00
	001002001001 - Recursos Propios	50.000,00	0,00	0,00	50.000,00	0,00	0,00	0,00	0,00	50.000,00
40307	Equipo de oficina y muebles	50.000,00	0,00	0,00	50.000,00	9.188,00	9.188,00	9.188,00	9.188,00	40.812,00
	001002001001 - Recursos Propios	50.000,00	0,00	0,00	50.000,00	9.188,00	9.188,00	9.188,00	9.188,00	40.812,00
40308	Herramientas y repuestos mayores	0,00	0,00	0,00	0,00	2.487,65	2.487,65	2.487,65	2.487,65	-2.487,65
	001002001001 - Recursos Propios	0,00	0,00	0,00	0,00	2.487,65	2.487,65	2.487,65	2.487,65	-2.487,65
40309	Equipos varios	60.000,00	0,00	0,00	60.000,00	53.948,35	3.499,00	3.499,00	3.499,00	56.501,00
	001002001001 - Recursos Propios	60.000,00	0,00	0,00	60.000,00	53.948,35	3.499,00	3.499,00	3.499,00	56.501,00
40500	Libros, revistas y otros elementos coleccion	10.000,00	0,00	0,00	10.000,00	3.976,00	3.976,00	3.976,00	3.976,00	6.024,00
	001002001001 - Recursos Propios	10.000,00	0,00	0,00	10.000,00	3.976,00	3.976,00	3.976,00	3.976,00	6.024,00
40800	Activos intangibles	60.000,00	0,00	0,00	60.000,00	0,00	0,00	0,00	0,00	60.000,00
40801	Programas de computación	50.000,00	0,00	0,00	50.000,00	0,00	0,00	0,00	0,00	50.000,00
	001002001001 - Recursos Propios	50.000,00	0,00	0,00	50.000,00	0,00	0,00	0,00	0,00	50.000,00
40802	Otros activos intangibles	10.000,00	0,00	0,00	10.000,00	0,00	0,00	0,00	0,00	10.000,00
	001002001001 - Recursos Propios	10.000,00	0,00	0,00	10.000,00	0,00	0,00	0,00	0,00	10.000,00
50000	TRANSFERENCIAS	0,00	0,00	0,00	0,00	0,00	0,00	0,00	0,00	0,00
60000	ACTIVOS FINANCIEROS	100.000.000,00	0,00	0,00	100.000.000,00	70.105.208,88	16.758.168,76	16.758.168,76	14.483.579,42	83.241.831,24
60300	Préstamos a largo plazo	100.000.000,00	0,00	0,00	100.000.000,00	70.105.208,88	16.758.168,76	16.758.168,76	14.483.579,42	83.241.831,24
60301	Préstamos a largo plazo al sector privado	100.000.000,00	0,00	0,00	100.000.000,00	70.105.208,88	16.758.168,76	16.758.168,76	14.483.579,42	83.241.831,24
	001002001001 - Recursos Propios	100.000.000,00	0,00	0,00	100.000.000,00	70.105.208,88	16.758.168,76	16.758.168,76	14.483.579,42	83.241.831,24
70000	SERVICIO DE LA DEUDA Y DISMINUCIÓN D	0,00	0,00	0,00	0,00	0,00	0,00	0,00	0,00	0,00
80000	OTROS GASTOS	0,00	0,00	0,00	0,00	0,00	0,00	0,00	0,00	0,00
90000	GASTOS FIGURATIVOS	0,00	0,00	0,00	0,00	0,00	0,00	0,00	0,00	0,00
990000	TOTAL DE GASTOS	1.453.235.498,25	0,00	0,00	1.453.235.498,25	574.059.355,04	179.938.509,67	179.938.509,67	137.221.066,70	1.273.296.988,58

OBSERVACIONES





Provincia de Tierra del Fuego,
Antártida e Islas del Atlántico Sur.
República Argentina.

ADMINISTRACIÓN PROVINCIAL

EJECUCIÓN DE GASTOS POR OBJETO A NIVEL DE PARCIAL

Organismo: Instituto Provincial de Vivienda

Mes: 4

Año: 2016

Número: 1 Usuario: MCOLLO

Fecha: 23/06/16 09:49

Instituto Provincial de Vivienda - Institución 122

Planilla Tipo Nº 3: Ejecución de Gastos por Objeto

Período: Abril 2016

Fuente: Sistema Contable IPV.

Observaciones: Planilla *sf* observaciones.

~~C.P COLLO Marcos Gastón
Director Gral. Área
Económico Financiera
I.P.V~~



Provincia de Tierra del Fuego, Antártida e Islas del Atlántico Sur
República Argentina

PROVINCIA DE TIERRA DEL FUEGO
ADMINISTRACION PROVINCIAL

COMPOSICION DEL GASTO POR FINALIDAD-FUNCION Y CARACTER ECONOMICO

ORGANISMO: Instituto Provincial de Vivienda
ETAPA: Devengado
MES 4 DE 2016
TRIMESTRE 2


CODIGO	CONCEPTO	TOTAL GENERAL (a)+(b)+(c)	GASTOS CORRIENTES								GASTOS DE CAPITAL							APLICACIONES FINANCIERAS								
			GASTOS DE CONSUMO				RENTAS DE LA PROPIEDAD	PRESTAC. SEG. SOCIAL	TRANSFERENCIAS	OTROS	TOTAL (b)	BIENES DE USO				TRANSFERENCIAS	INVERSIÓN FCIERA	TOTAL (c)	ACTIVOS FINANCIEROS	SERVICIOS DE LA DEUDA						
			TOTAL (a)	GASTOS EN PERSONAL	BIENES DE CONSUMO	SERVICIOS NO PERSONALES						CONSTRUCIONES	BIENES PRE-EXISTENTES	MAQUINARIA Y EQUIPOS	OTROS											
10000000	ADMINISTRACION GUBERNAMENTAL	0,00	0,00	0,00	0,00	0,00	0,00	0,00	0,00	0,00	0,00	0,00	0,00	0,00	0,00	0,00	0,00	0,00	0,00	0,00	0,00	0,00	0,00	0,00	0,00	
20000000	SERVICIOS DE SEGURIDAD	0,00	0,00	0,00	0,00	0,00	0,00	0,00	0,00	0,00	0,00	0,00	0,00	0,00	0,00	0,00	0,00	0,00	0,00	0,00	0,00	0,00	0,00	0,00	0,00	0,00
30000000	SERVICIOS SOCIALES	179.938.509,67	52.528.201,53	47.507.777,75	394.711,96	4.625.711,82	0,00	0,00	0,00	127.410.308,14	110.632.988,73	0,00	19.150,65	0,00	0,00	16.758.168,76	0,00	0,00	0,00	0,00	0,00	0,00	0,00	0,00	0,00	0,00
30700000	Vivienda y Urbanismo	179.938.509,67	52.528.201,53	47.507.777,75	394.711,96	4.625.711,82	0,00	0,00	0,00	127.410.308,14	110.632.988,73	0,00	19.150,65	0,00	0,00	16.758.168,76	0,00	0,00	0,00	0,00	0,00	0,00	0,00	0,00	0,00	0,00
40000000	SERVICIOS ECONOMICOS	0,00	0,00	0,00	0,00	0,00	0,00	0,00	0,00	0,00	0,00	0,00	0,00	0,00	0,00	0,00	0,00	0,00	0,00	0,00	0,00	0,00	0,00	0,00	0,00	0,00
50000000	DEUDA PUBLICA	0,00	0,00	0,00	0,00	0,00	0,00	0,00	0,00	0,00	0,00	0,00	0,00	0,00	0,00	0,00	0,00	0,00	0,00	0,00	0,00	0,00	0,00	0,00	0,00	0,00
60000000	TOTAL	179.938.509,67	52.528.201,53	47.507.777,75	394.711,96	4.625.711,82	0,00	0,00	0,00	127.410.308,14	110.632.988,73	0,00	19.150,65	0,00	0,00	16.758.168,76	0,00	0,00	0,00	0,00	0,00	0,00	0,00	0,00	0,00	0,00

OBSERVACIONES

Número: 2 Usuario: MCOLLO Fecha: 22/06/16 11:32

Instituto Provincial de Vivienda - Institución 122
Planilla Tipo Nº 7: Gasto por Finalidad y Función
Etapa: Devengado
Periodo: Abril 2016
Fuente: Sistema Contable IPV.
Observaciones: Planilla s/ observaciones.

~~C.P. COLLO Marcos Gastón
Director Gral. Área
Económico Financiera
I.P.V.~~





Provincia de Tierra del Fuego, Antártida e Islas del Atlántico Sur
República Argentina

PROVINCIA DE TIERRA DEL FUEGO
ADMINISTRACION PROVINCIAL

COMPOSICION DEL GASTO POR FINALIDAD-FUNCION Y CARACTER ECONOMICO

ORGANISMO: Instituto Provincial de Vivienda
ETAPA: Pagado
MES 4 DE 2016
TRIMESTRE 2

En Pesos

CODIGO	CONCEPTO	TOTAL GENERAL (a)+(b)+(c)	GASTOS CORRIENTES								GASTOS DE CAPITAL						APLICACIONES FINANCIERAS								
			GASTOS DE CONSUMO				RENTAS DE LA PROPIEDAD	PRESTAC. SEG. SOCIAL	TRANSFERENCIAS	OTROS	TOTAL (b)	BIENES DE USO				TRANSFERENCIAS	INVERSIÓN FCIERA	TOTAL (c)	ACTIVOS FINANCIEROS	SERVICIOS DE LA DEUDA					
			TOTAL (a)	GASTOS EN PERSONAL	BIENES DE CONSUMO	SERVICIOS NO PERSONALES						CONSTRUCIONES	BIENES PRE-EXISTENTES	MACUINARIA Y EQUIPOS	OTROS										
100000000	ADMINISTRACION GUBERNAMENTAL	0,00	0,00	0,00	0,00	0,00	0,00	0,00	0,00	0,00	0,00	0,00	0,00	0,00	0,00	0,00	0,00	0,00	0,00	0,00	0,00	0,00	0,00	0,00	
200000000	SERVICIOS DE SEGURIDAD	0,00	0,00	0,00	0,00	0,00	0,00	0,00	0,00	0,00	0,00	0,00	0,00	0,00	0,00	0,00	0,00	0,00	0,00	0,00	0,00	0,00	0,00	0,00	0,00
300000000	SERVICIOS SOCIALES	137.221.066,70	40.671.803,57	36.226.731,81	391.577,93	4.053.493,93	0,00	0,00	0,00	0,00	96.549.263,03	82.046.532,96	0,00	19.150,65	0,00	0,00	14.483.579,42	0,00	0,00	0,00	0,00	0,00	0,00	0,00	0,00
307000000	Vivienda y Urbanismo	137.221.066,70	40.671.803,57	36.226.731,81	391.577,93	4.053.493,93	0,00	0,00	0,00	0,00	96.549.263,03	82.046.532,96	0,00	19.150,65	0,00	0,00	14.483.579,42	0,00	0,00	0,00	0,00	0,00	0,00	0,00	0,00
400000000	SERVICIOS ECONOMICOS	0,00	0,00	0,00	0,00	0,00	0,00	0,00	0,00	0,00	0,00	0,00	0,00	0,00	0,00	0,00	0,00	0,00	0,00	0,00	0,00	0,00	0,00	0,00	0,00
500000000	DEUDA PUBLICA	0,00	0,00	0,00	0,00	0,00	0,00	0,00	0,00	0,00	0,00	0,00	0,00	0,00	0,00	0,00	0,00	0,00	0,00	0,00	0,00	0,00	0,00	0,00	0,00
600000000	TOTAL	137.221.066,70	40.671.803,57	36.226.731,81	391.577,93	4.053.493,93	0,00	0,00	0,00	0,00	96.549.263,03	82.046.532,96	0,00	19.150,65	0,00	0,00	14.483.579,42	0,00	0,00	0,00	0,00	0,00	0,00	0,00	0,00

OBSERVACIONES

Número: 4 Usuario: MCOLLO Fecha: 22/06/16 11:32

Instituto Provincial de Vivienda - Institución 122
Planilla Tipo N° 7: Gasto por Finalidad y Función
Etapa: Pagado
Periodo: Abril 2016
Fuente: Sistema Contable IPV.
Observaciones: Planilla s/ observaciones.

~~Comisión Económica y Financiera I.P.V.~~





Provincia de Tierra del Fuego,
Antártida e Islas del Atlántico Sur,
República Argentina.

PLANTA OCUPADA DE PERSONAL

Organismo: 122 Instituto Provincial de Vivienda

Valores Expresados en Pesos

Mes: 4

Año: 2016

CÓDIGO	DESCRIPCIÓN	SI LEY PRESUP. APROBADA		SI MODIFIC. PRESUP.		SI EJECUCIÓN PRESUPUESTARIA					
		CARGOS APROBADOS	CRÉDITO APROBADO	AUM/DISM	VIGENTE	CANTIDAD DE CARGOS			COSTO SALARIAL		
						CANTIDAD OCUPADA			VACANTE	PERMANENTE	TEMPORARIA
PERMANENTE	TEMPORARIA	TOTAL									
1000000000	ENCUADRAMIENTO GENERAL	260	201.003.200,00	0	260	228	14	242	18	45.049.957,11	2.397.874,60
1010000000	AUTORIDADES SUPERIORES	2	1.662.190,00	0	2	0	2	2	0	0,00	697.539,91
1010400000	Presidente	1	925.390,00	0	1	0	1	1	0	0,00	373.440,17
1010500000	Vicepresidente	1	736.800,00	0	1	0	1	1	0	0,00	324.099,74
1020000000	PERSONAL DE GABINETE	3	1.114.387,00	0	3	0	3	3	0	0,00	589.490,45
1021100000	Auxiliar	2	589.500,00	0	2	0	2	2	0	0,00	343.572,47
1021800000	Delegado	1	524.887,00	0	1	0	1	1	0	0,00	245.917,98
1030000000	PERSONAL DIRECTIVO	50	48.619.569,00	0	50	47	0	47	3	11.535.971,82	0,00
1030100000	Director General	5	4.988.115,00	0	5	5	0	5	0	1.326.335,25	0,00
1030200000	Sub-Director General	14	14.667.184,00	0	14	13	0	13	1	3.226.248,64	0,00
1030300000	Auditor General Interno	1	896.330,00	0	1	1	0	1	0	220.256,83	0,00
1030400000	Director	30	28.067.940,00	0	30	28	0	28	2	6.763.131,10	0,00
1040000000	PERSONAL SUPERIOR	87	70.713.778,00	0	87	78	0	78	9	15.658.227,31	0,00
1040100000	Jefe de Departamento	52	43.499.628,00	0	52	46	0	46	4	9.842.911,58	0,00
1040200000	Jefe de División	35	27.214.150,00	0	35	30	0	30	5	5.815.315,73	0,00
1050000000	PERSONAL ADMINISTRATIVO Y TECNICO	118	78.893.276,00	0	118	103	9	112	6	17.855.757,98	1.110.844,24
1050100000	Categoría 24	11	10.481.417,82	0	11	12	0	12	-1	2.780.734,54	0,00
1050200000	Categoría 23	8	7.045.126,96	0	8	7	0	7	1	1.459.413,74	0,00
1050300000	Categoría 22	20	13.613.897,50	0	20	9	0	9	11	1.789.909,63	0,00
1050400000	Categoría 21	32	20.838.757,16	0	32	21	5	26	6	3.542.686,14	760.538,42
1050600000	Categoría 19	8	4.438.361,04	0	8	12	1	13	-5	2.041.566,45	71.435,31
1050700000	Categoría 18	1	697.807,63	0	1	2	0	2	-1	355.361,78	0,00
1050800000	Categoría 17	32	18.917.403,16	0	32	34	3	37	-5	5.141.091,63	278.870,51
1051000000	Categoría 15	1	562.607,63	0	1	1	0	1	0	143.379,66	0,00
1051500000	Categoría 10	5	2.297.897,10	0	5	5	0	5	0	601.614,41	0,00
1060000000	PERSONAL DE OBRAS, MAESTRANZA Y SERVICIOS	0	0,00	0	0	0	0	0	0	0,00	0,00
2000000000	ENCUADRAMIENTO PARTICULAR	0	0,00	0	0	0	0	0	0	0,00	0,00
3000000000	TOTAL	260	201.003.200,00	0	260	228	14	242	18	45.049.957,11	2.397.874,60
4000000000	PERSONAL ADSCRIPTO AL ORGANISMO/ENTE	0	0,00	0	0	0	0	0	0	0,00	59.946,04

OBSERVACIONES

Número: 1 Usuario: MCOLLO Fecha: 22/06/16 12:21

Instituto Provincial de Vivienda - Institución 122

Planilla Tipo Nº 8: Planta Ocupada

Periodo: ABRIL 2016

Fuente: Sistema Tango Liquidación de Sueldos - Dirección Provincial de Recursos Humanos - Dirección General Área Administrativa.

Observaciones:

Agentes del I.P.V. con Licencia Sin Goce de Haberes:

- BERTONE Rosana Andrea
- MONTILLA María Teresa
- SALGADO Carolina Silvia





Provincia de Tierra del Fuego,
Antártida e Islas del Atlántico Sur,
República Argentina.

PLANTA OCUPADA DE PERSONAL

Organismo: 122 Instituto Provincial de Vivienda

Valores Expresados en Pesos

Mes: 4

Año: 2016

- OROZ Facundo
- MONTES Laura Malvina
- GESSAGA Martín
- CORDOBA Gabriel Hernán
- MARTINEZ Rubén Darío

Agentes del I.P.V., adscriptos a otros organismos:

- ALMONACID Claudio - Legislatura Provincial
- BARÓN Rogelio Mauricio - Legislatura Provincial, Bloque Partido Justicialista
- D'AIELLO Armando Miguel - Concejo Deliberante de la ciudad de Ushuaia
- RECCIA Miguel - Cámara de Diputados de la Nación
- BAREIRO Carlos Daniel - Centro de Actividades Alternativas para Discapacitados
- FRATE Roberto Anibal - Legislatura Provincial
- SEPULVEDA María - Legislatura Provincial
- CHEDRESE Silvia Elena - Concejo Deliberante de la Ciudad de Río Grande

Agentes de otros organismos, adscriptos al I.P.V.:

- RODRIGUEZ Martina - Según Decreto Provincial N 484/16

PERSONAL CONTRATADO:

CUIL - DNI Nombre y Apellido Actividad Monto Total Fecha de Inicio Fecha de Finalización

29302171 Karina Soledad Anton Trabajadora Social / Tareas inherentes al Programa Infraestructura B° Colombo. 331.942,44 08/09/2015 07/09/2016

14638461 Laura Silvana Ferrara Técnico Cartógrafo / Registro de planos de Mensura y división de obras ejecutadas por el I.P.V. que a la fecha no pueden ser escrituradas a favor de sus adjudicatarios y toda otra función que le encomiende el Director General del Área Técnica, el Subdirec 161.052,00 22/01/2015 21/01/2016

30473969 Soledad Cesano Berrea Arquitecta / Confección de Planos, tramitaciones pertinentes y toda otra función que le encomiende el Director General del Área Técnica, Subdirector General de Tierras o Director Superior a Cargo. 331.942,44 22/09/2015 21/09/2016

26887419 Fernando José Dillon Arquitecto / Inspección y control de Obras que ejecuta el IPV 358.111,92 16/10/2015 15/10/2016

32717884 Nelson David Piantoni Maestro Mayor de Obra / Inspección y control de Obras que ejecuta el IPV 299.193,12 24/10/2015 23/10/2016

29849170 Juan Francisco Ortiz Técnico Mecánico Electricista / Inspección y control de Obras que ejecuta el IPV 299.193,12 09/10/2015 07/10/2016

32768473 Matias Fernando Nehue Sanchez Programa Inspeccion de Obra 300.188,88 15/04/2016 14/04/2017

~~C.P COLLO Marcos Gastón
Director Ger. Área
Económico Financiera
I.P.V.~~



Provincia de Tierra del Fuego,
Antártida e Islas del Atlántico Sur
República Argentina

PROVINCIA DE TIERRA DEL FUEGO

ADMINISTRACION PROVINCIAL
SITUACION DEL TESORO

MES 4 DE 2016

UNIDAD ORGANIZATIVA: Instituto Provincial de Vivienda

En Pesos

CÓDIGO	CONCEPTO	IMPORTE
10000000000	VALORES ACTIVOS	546.061.467,45
10100000000	Caja	10.000,00
10200000000	Bancos	291.582.206,57
10201000000	Libre Disponibilidad	140.558.857,67
10202000000	Afectación Específica	151.023.348,90
10300000000	Inversiones Financieras	39.876,73
10302000000	Plazos Fijos	39.876,73
10400000000	Créditos	254.429.384,15
10401000000	Tesorería General de la Provincia	15.797.281,28
10401020000	Ejercicios Anteriores	15.797.281,28
10407000000	Otros Créditos	238.632.102,87
10407010000	Al Sector Público	201.241.181,39
10407010100	Administración Central	201.241.181,39
10407010101	Min. de Planificación Federal Inv Pca y Serv	201.241.181,39
10407020000	Al Sector Privado	37.390.921,48
20000000000	VALORES PASIVOS	52.969.543,88
20100000000	Personal	11.281.045,94
20101000000	Remuneraciones a Pagar	11.281.045,94
20200000000	Proveedores	575.351,92
20300000000	Contratistas	28.586.455,77
20400000000	Beneficiarios de la Seg. Social	0,00
20700000000	Instituto Prov. Seguridad Social	0,00
21100000000	Fondos de Terceros y Garantías	10.252.100,91
21400000000	Otros	2.274.589,34
30000000000	DIFERENCIA (1-2)	493.091.923,57

OBSERVACIONES

Número: 1 Usuario: MCOLLO Fecha: 24/06/16 09:09

Instituto Provincial de Vivienda - Institución 122

Planilla Tipo Nº 11: Situación del Tesoro

Período: Abril 2016

Fuente: Sistema Contable IPV - Área Recupero de Créditos

Observaciones:

En el ítem 10202000000 BANCOS - AFECTACIÓN ESPECÍFICA se incluyen también los saldos de las cuentas, al 30-04-2016, de "Fondos de Terceros".

El concepto reflejado en la planilla SITUACIÓN DEL TESORO - VALORES ACTIVOS - ítem 1040100000 "Tesorería General de la Provincia" se compone de:

- Garantías del FO.NA.VI. 2001-2002 (Dto. 1849/02) \$ 6.849.606,24
- Garantías del FO.NA.VI. 1999 (Bonos de Consolidación en Dólares) \$ 5.138.043,00



Provincia de Tierra del Fuego,
Antártida e Islas del Atlántico Sur
República Argentina

PROVINCIA DE TIERRA DEL FUEGO

ADMINISTRACION PROVINCIAL
SITUACION DEL TESORO

MES 4 DE 2016

UNIDAD ORGANIZATIVA: Instituto Provincial de Vivienda

- Convenio N° 12552 (GTF) sin contemplar intereses por mora ni de financiación (Convenio Vencido) \$ 3.027.421,37
- Saldo Deuda Exigible y Total sobre Convenio N° 3380/98 (GTF) y Addenda Convenio N° 3857/99 (GTF) Monto de Convenio \$5.180.193,26 \$ 782.210,67

Total Ítem Tesorería General de la Provincia \$ 15.797.281,28

Se deja constancia que, en virtud de la tareas de conciliación de Cuentas por Cobrar que actualmente se encuentran en ejecución, no se incluye en el Rubro Créditos el Total de la Deuda que mantiene el Gobierno de la Provincia con esta Institución.

El concepto reflejado en la planilla SITUACIÓN DEL TESORO - VALORES ACTIVOS - Ítem 1040702000 "Otros Créditos al Sector Privado" se compone de:

- Valores al Cobro \$ 1.490.256,35
- Recupero Facturación Mensual \$ 9.909.017,78
- Recupero Cuotas Vencidas en Mora \$ 25.991.647,35

Total de "Otros Créditos al Sector Privado" \$ 37.390.921,48

Recupero Cuotas sin Vencer desde Abril 2016 \$ 1.123.562.376,30

El concepto reflejado en la planilla SITUACIÓN DEL TESORO - VALORES PASIVOS - Ítem 2110000000 se compone de:

- Saldo Libro Bco. Cta. Cte. N° 53500164/44 al 30-04-2016 \$ 1.644.200,00
- Saldo Libro Bco. Cta. Cte. N° 53500193/68 al 30-04-2016 \$ 104.191,58
- Saldo Libro Bco. Cta. Cte. N° 1710121/1 al 30-04-2016 \$ 7.477.228,73
- Saldo Libro Bco. Cta. Cte. N° 1710097/3 al 30-04-2016 \$ 1.026.480,60
- Saldo Plazo Fijo al 30-04-2016 \$ 39.876,73

Total "Fondos de Terceros y Garantías" \$ 10.291.977,64

C.P COLLO Marcos Gastón
Director Gral. Área
Económica y Financiera
I.F.V



Provincia de Tierra del Fuego,
Antártida e Islas del Atlántico Sur
República Argentina

PROVINCIA DE TIERRA DEL FUEGO
ADMINISTRACION PROVINCIAL

STOCK DE DEUDA, USO DEL CRÉDITO Y SERVICIOS DE DEUDA

ORGANISMO: 122 Instituto Provincial de Vivienda
ETAPA: Devengado
MES 4 DE 2016

En Pesos


CÓDIGO	PRESTAMISTA (*)	MONEDA (\$ o U\$S)	STOCK	DATOS DEL PERIODO		MONTO ORIGINAL	GARANTÍA	FECHA OPERACIÓN	TASA ANUAL	PLAZO
				AMORTIZACIÓN	INTERESES					
1000000000	GOBIERNO NACIONAL	Peso	0,00	0,00	0,00	0,00		//	0,00	
2000000000	ENTIDADES BANCARIAS Y FINANCIERAS	Peso	0,00	0,00	0,00	0,00		//	0,00	
3000000000	PRESTAMOS DIRECTOS CON ORG. INTERNACIONALE	Peso	0,00	0,00	0,00	0,00		//	0,00	
4000000000	DEUDA CONSOLIDADA	Peso	0,00	0,00	0,00	0,00		//	0,00	
5000000000	TITULOS PUBLICOS PROVINCIALES	Peso	0,00	0,00	0,00	0,00		//	0,00	
6000000000	GARANTIAS Y AVALES	Peso	0,00	0,00	0,00	0,00		//	0,00	
7000000000	OTROS	Peso	0,00	0,00	0,00	0,00		//	0,00	
8000000000	TOTAL DEUDA PROVINCIAL	Peso	0,00	0,00	0,00	0,00		//	0,00	
9000000000	DEUDA FLOTANTE	Peso	42.735.926,19	0,00	0,00	0,00		//	0,00	
9010000000	Personal	Peso	11.288.419,16	0,00	0,00	0,00		//	0,00	
9020000000	Proveedores	Peso	586.461,92	0,00	0,00	0,00		//	0,00	
9030000000	Contratistas	Peso	28.586.455,77	0,00	0,00	0,00		//	0,00	
9060000000	Otros	Peso	2.274.589,34	0,00	0,00	0,00		//	0,00	
9060900000	Otros	Peso	2.274.589,34	0,00	0,00	0,00		//	0,00	

OBSERVACIONES

Número: 2 Usuario: MCOLLO Fecha: 22/06/16 12:26

Instituto Provincial de Vivienda - Institución 122
Planilla Tipo Nº 13: Stock de Deuda, Uso del Crédito y Servicios de Deuda
Etapa: Devengado
Período: Abril 2016
Fuente: Sistema Contable IPV.
Observaciones: Planilla s/ observaciones.

Marcos Gastón
Director del Área
Económico Financiera
I.P.V.





Provincia de Tierra del Fuego,
Antártida e Islas del Atlántico Sur
República Argentina

PROVINCIA DE TIERRA DEL FUEGO
ADMINISTRACION PROVINCIAL

STOCK DE DEUDA, USO DEL CRÉDITO Y SERVICIOS DE DEUDA

ORGANISMO: 122 Instituto Provincial de Vivienda
ETAPA: Pagado
MES 4 DE 2016

En Pesos


CÓDIGO	PRESTAMISTA (*)	MONEDA (\$ o U\$S)	STOCK	DATOS DEL PERIODO		MONTO ORIGINAL	GARANTÍA	FECHA OPERACIÓN	TASA ANUAL	PLAZO
				AMORTIZACIÓN	INTERESES					
1000000000	GOBIERNO NACIONAL	Peso	0,00	0,00	0,00	0,00		//	0,00	
2000000000	ENTIDADES BANCARIAS Y FINANCIERAS	Peso	0,00	0,00	0,00	0,00		//	0,00	
3000000000	PRESTAMOS DIRECTOS CON ORG. INTERNACIONALE	Peso	0,00	0,00	0,00	0,00		//	0,00	
4000000000	DEUDA CONSOLIDADA	Peso	0,00	0,00	0,00	0,00		//	0,00	
5000000000	TITULOS PUBLICOS PROVINCIALES	Peso	0,00	0,00	0,00	0,00		//	0,00	
6000000000	GARANTIAS Y AVALES	Peso	0,00	0,00	0,00	0,00		//	0,00	
7000000000	OTROS	Peso	0,00	0,00	0,00	0,00		//	0,00	
8000000000	TOTAL DEUDA PROVINCIAL	Peso	0,00	0,00	0,00	0,00		//	0,00	
9000000000	DEUDA FLOTANTE	Peso	42.735.926,19	0,00	0,00	0,00		//	0,00	
9010000000	Personal	Peso	11.288.419,16	0,00	0,00	0,00		//	0,00	
9020000000	Proveedores	Peso	586.461,92	0,00	0,00	0,00		//	0,00	
9030000000	Contratistas	Peso	28.586.455,77	0,00	0,00	0,00		//	0,00	
9060000000	Otros	Peso	2.274.589,34	0,00	0,00	0,00		//	0,00	
9060900000	Otros	Peso	2.274.589,34	0,00	0,00	0,00		//	0,00	

OBSERVACIONES

Número: 2 Usuario: MCOLLO Fecha: 22/06/16 12:26

Instituto Provincial de Vivienda - Institución 122
Planilla Tipo N° 13: Stock de Deuda, Uso del Crédito y Servicios de Deuda
Etapa: Pagado
Período: Abril 2016
Fuente: Sistema Contable IPV.
Observaciones: Planilla s/ observaciones.

~~C.P COLLO Marcos Gastón
Director Gral. Área
Económico Financiera
I.P.V~~





Provincia de Tierra del Fuego,
Antártida e Islas del Atlántico Sur.
República Argentina.

ADMINISTRACIÓN PROVINCIAL


EJECUCIÓN DE RECURSOS POR RUBRO

Organismo: Instituto Provincial de Vivienda

Mes: 5

Año: 2016

COD. RECURSO	RECURSOS	FORMULADO	AUMENTOS	DISMINUCIONES	DEFINITIVO	EJECUTADO	SALDO
100000000	RECURSOS	268.956.414,25	0,00	0,00	268.956.414,25	83.659.747,67	185.296.666,58
101000000	INGRESOS TRIBUTARIOS	258.376.414,25	0,00	0,00	258.376.414,25	80.603.023,78	177.773.390,47
101030000	Sobre la Producción, el Consum	258.376.414,25	0,00	0,00	258.376.414,25	80.603.023,78	177.773.390,47
101030300	Combustibles Líquidos	258.376.414,25	0,00	0,00	258.376.414,25	80.603.023,78	177.773.390,47
101030303	Combustibles Líquidos Ley	258.376.414,25	0,00	0,00	258.376.414,25	80.603.023,78	177.773.390,47
102000000	INGRESOS NO TRIBUTARIOS	0,00	0,00	0,00	0,00	0,00	0,00
104000000	VENTA DE BS. Y SERV. DE LA AD	10.580.000,00	0,00	0,00	10.580.000,00	3.056.723,89	7.523.276,11
104020000	Venta de Servicios	10.580.000,00	0,00	0,00	10.580.000,00	3.056.723,89	7.523.276,11
105000000	INGRESOS DE OPERACIÓN	0,00	0,00	0,00	0,00	0,00	0,00
106000000	RENTAS DE LA PROPIEDAD	0,00	0,00	0,00	0,00	0,00	0,00
107000000	TRANSFERENCIAS CORRIENTES	0,00	0,00	0,00	0,00	0,00	0,00
200000000	RECURSOS DE CAPITAL	959.286.317,44	0,00	0,00	959.286.317,44	42.117.926,78	917.168.390,66
201000000	RECURSOS PROPIOS DE CAPIT	7.000.000,00	0,00	0,00	7.000.000,00	2.960.806,63	4.039.193,37
201010000	Venta de Bienes	7.000.000,00	0,00	0,00	7.000.000,00	2.960.806,63	4.039.193,37
201010100	Venta de Tierras y Terrenos	7.000.000,00	0,00	0,00	7.000.000,00	2.960.806,63	4.039.193,37
202000000	TRANSFERENCIAS DE CAPITAL	952.286.317,44	0,00	0,00	952.286.317,44	39.157.120,15	913.129.197,29
202010000	Del Sector Privado	0,00	0,00	0,00	0,00	0,00	0,00
202020000	Del Sector Público Nacional	952.286.317,44	0,00	0,00	952.286.317,44	39.157.120,15	913.129.197,29
202020100	De la Administración Central N	952.286.317,44	0,00	0,00	952.286.317,44	39.157.120,15	913.129.197,29
202020104	Programa Federal de Cons	684.623.780,68	0,00	0,00	684.623.780,68	39.157.120,15	645.466.660,53
202020105	Subprograma Federal de In	149.642.737,82	0,00	0,00	149.642.737,82	0,00	149.642.737,82
202020106	Programa Plurianual de Co	0,00	0,00	0,00	0,00	0,00	0,00
202020108	Programa federal mejor vivi	22.513.460,25	0,00	0,00	22.513.460,25	0,00	22.513.460,25
202020113	Min. Planif Fed. Inversion P	95.506.338,69	0,00	0,00	95.506.338,69	0,00	95.506.338,69
300000000	FUENTES FINANCIERAS	209.287.763,81	0,00	0,00	209.287.763,81	35.124.265,09	174.163.498,72
301000000	VENTA DE TITULOS Y VALORES	0,00	0,00	0,00	0,00	0,00	0,00
302000000	VENTA DE ACCIONES Y PARTIC	0,00	0,00	0,00	0,00	0,00	0,00
303000000	RECUPERACION DE PRESTAMO	0,00	0,00	0,00	0,00	0,00	0,00
304000000	RECUPERACION DE PRESTAMO	89.100.000,00	0,00	0,00	89.100.000,00	35.124.265,09	53.975.734,91
304010000	Del Sector privado	89.100.000,00	0,00	0,00	89.100.000,00	35.124.265,09	53.975.734,91
305000000	DISMINUCIÓN DE OTROS ACTIV	120.187.763,81	0,00	0,00	120.187.763,81	0,00	120.187.763,81





Provincia de Tierra del Fuego,
Antártida e Islas del Atlántico Sur.
República Argentina.

ADMINISTRACIÓN PROVINCIAL

EJECUCIÓN DE RECURSOS POR RUBRO

Organismo: Instituto Provincial de Vivienda

Mes: 5

Año: 2016

COD. RECURSO	RECURSOS	FORMULADO	AUMENTOS	DISMINUCIONES	DEFINITIVO	EJECUTADO	SALDO
305010000	Disminución de Disponibilidades	120.187.763,81	0,00	0,00	120.187.763,81	0,00	120.187.763,81
305010100	De Caja y Bancos	120.187.763,81	0,00	0,00	120.187.763,81	0,00	120.187.763,81
307000000	OBTENCIÓN DE PRESTAMOS	0,00	0,00	0,00	0,00	0,00	0,00
309000000	INCREMENTO DEL PATRIMONIO	0,00	0,00	0,00	0,00	0,00	0,00
401000000	CONTIBUCIONES FIGURATIVAS	15.705.002,75	0,00	0,00	15.705.002,75	0,00	15.705.002,75
401020000	CONTRIBUCIONES FIGURATIVAS	15.705.002,75	0,00	0,00	15.705.002,75	0,00	15.705.002,75
401020100	Contr. de la Adm Central para fin	15.705.002,75	0,00	0,00	15.705.002,75	0,00	15.705.002,75
1000000000	TOTALES	1.453.235.498,25	0,00	0,00	1.453.235.498,25	160.901.939,54	1.292.333.558,71

OBSERVACIONES

Número: 2 Usuario: MCOLLO Fecha: 05/07/16 10:38

Instituto Provincial de Vivienda - Institución 122
Planilla Tipo N° 2: Ejecución Presupuestos de Recursos
Período: Mayo 2016
Fuente: Sistema Contable IPV.
Observaciones: Planilla s/ observaciones.

~~C.P. COLLO Marcos Gastón
Director Gral. Área
Económico Financiera
I.P.V.~~



Provincia de Tierra del Fuego,
Antártida e Islas del Atlántico Sur.
República Argentina.


ADMINISTRACIÓN PROVINCIAL

EJECUCIÓN DE GASTOS POR OBJETO A NIVEL DE PARCIAL

Organismo: Instituto Provincial de Vivienda

Mes: 5 Año: 2016

COD. GASTO	GASTOS CON FINANCIAMIENTOS	CRED ORIGINAL	AUMENTOS	DISMINUCIONES	CRED VIGENTE	COMPROMISO	DEVENGADO	MAND A PAGAR	PAGADO	NO EJECUTADO
10000	GASTOS EN PERSONAL	201.013.200,00	0,00	0,00	201.013.200,00	61.218.789,83	61.218.789,83	61.218.789,83	49.659.661,88	139.794.410,17
10100	Personal permanente	183.252.300,00	0,00	0,00	183.252.300,00	57.064.811,42	57.064.811,42	57.064.811,42	46.260.468,62	126.187.488,58
10101	Retribuciones del Cargo	46.680.300,00	0,00	0,00	46.680.300,00	15.790.573,47	15.790.573,47	15.790.573,47	12.965.901,91	30.889.726,53
	001002001001 - Recursos Propios	46.680.300,00	0,00	0,00	46.680.300,00	15.790.573,47	15.790.573,47	15.790.573,47	12.965.901,91	30.889.726,53
10103	Retribuciones que no hacen al cargo	87.549.700,00	0,00	0,00	87.549.700,00	29.942.569,11	29.942.569,11	29.942.569,11	24.093.623,59	57.607.130,89
	001002001001 - Recursos Propios	87.549.700,00	0,00	0,00	87.549.700,00	29.942.569,11	29.942.569,11	29.942.569,11	24.093.623,59	57.607.130,89
10104	Sueldo anual complementario	14.085.900,00	0,00	0,00	14.085.900,00	195.861,93	195.861,93	195.861,93	186.834,46	13.890.038,07
	001002001001 - Recursos Propios	14.085.900,00	0,00	0,00	14.085.900,00	195.861,93	195.861,93	195.861,93	186.834,46	13.890.038,07
10106	Contribuciones patronales	34.112.700,00	0,00	0,00	34.112.700,00	10.563.672,32	10.563.672,32	10.563.672,32	8.566.663,96	23.549.027,68
	001002001001 - Recursos Propios	34.112.700,00	0,00	0,00	34.112.700,00	10.563.672,32	10.563.672,32	10.563.672,32	8.566.663,96	23.549.027,68
10107	Complementos	823.700,00	0,00	0,00	823.700,00	572.134,59	572.134,59	572.134,59	447.444,70	251.565,41
	001002001001 - Recursos Propios	823.700,00	0,00	0,00	823.700,00	572.134,59	572.134,59	572.134,59	447.444,70	251.565,41
10200	Personal Temporario	15.796.600,00	0,00	0,00	15.796.600,00	3.127.581,91	3.127.581,91	3.127.581,91	2.509.885,26	12.669.018,09
10201	Retribuciones del cargo	5.891.600,00	0,00	0,00	5.891.600,00	1.756.817,12	1.756.817,12	1.756.817,12	1.407.170,95	4.134.782,88
	001002001001 - Recursos Propios	5.891.600,00	0,00	0,00	5.891.600,00	1.756.817,12	1.756.817,12	1.756.817,12	1.407.170,95	4.134.782,88
10202	Retribuciones que no hacen al cargo	5.365.800,00	0,00	0,00	5.365.800,00	695.465,17	695.465,17	695.465,17	545.229,78	4.670.334,83
	001002001001 - Recursos Propios	5.365.800,00	0,00	0,00	5.365.800,00	695.465,17	695.465,17	695.465,17	545.229,78	4.670.334,83
10203	Sueldo anual complementario	1.225.600,00	0,00	0,00	1.225.600,00	8.491,55	8.491,55	8.491,55	8.491,55	1.217.108,45
	001002001001 - Recursos Propios	1.225.600,00	0,00	0,00	1.225.600,00	8.491,55	8.491,55	8.491,55	8.491,55	1.217.108,45
10204	Otros gastos en personal	300.000,00	0,00	0,00	300.000,00	59.946,04	59.946,04	59.946,04	59.946,04	240.053,96
	001002001001 - Recursos Propios	300.000,00	0,00	0,00	300.000,00	59.946,04	59.946,04	59.946,04	59.946,04	240.053,96
10205	Contribuciones patronales	2.871.100,00	0,00	0,00	2.871.100,00	565.978,05	565.978,05	565.978,05	451.005,30	2.305.121,95
	001002001001 - Recursos Propios	2.871.100,00	0,00	0,00	2.871.100,00	565.978,05	565.978,05	565.978,05	451.005,30	2.305.121,95
10206	Complementos	142.500,00	0,00	0,00	142.500,00	40.883,98	40.883,98	40.883,98	38.041,64	101.616,02
	001002001001 - Recursos Propios	142.500,00	0,00	0,00	142.500,00	40.883,98	40.883,98	40.883,98	38.041,64	101.616,02
10300	Servicios extraordinarios	0,00	0,00	0,00	0,00	0,00	0,00	0,00	0,00	0,00
10400	Asignaciones familiares	1.929.800,00	0,00	0,00	1.929.800,00	1.026.396,50	1.026.396,50	1.026.396,50	889.308,00	903.403,50
10401	Asignaciones familiares	1.929.800,00	0,00	0,00	1.929.800,00	1.026.396,50	1.026.396,50	1.026.396,50	889.308,00	903.403,50
	001002001001 - Recursos Propios	1.929.800,00	0,00	0,00	1.929.800,00	1.026.396,50	1.026.396,50	1.026.396,50	889.308,00	903.403,50
10500	Asistencia social al personal	34.500,00	0,00	0,00	34.500,00	0,00	0,00	0,00	0,00	34.500,00
10509	Otras asistencias sociales al personal	34.500,00	0,00	0,00	34.500,00	0,00	0,00	0,00	0,00	34.500,00





Provincia de Tierra del Fuego,
Antártida e Islas del Atlántico Sur.
República Argentina.

ADMINISTRACIÓN PROVINCIAL

EJECUCIÓN DE GASTOS POR OBJETO A NIVEL DE PARCIAL

Organismo: Instituto Provincial de Vivienda

Mes: 5

Año: 2016

COD. GASTO	GASTOS CON FINANCIAMIENTOS	CRED ORIGINAL	AUMENTOS	DISMINUCIONES	CRED VIGENTE	COMPROMISO	DEVENGADO	MAND A PAGAR	PAGADO	NO EJECUTADO
	001002001001 - Recursos Propios	34.500,00	0,00	0,00	34.500,00	0,00	0,00	0,00	0,00	34.500,00
20000	BIENES DE CONSUMO	1.275.809,50	0,00	0,00	1.275.809,50	1.111.649,14	505.862,27	505.862,27	492.462,27	769.947,23
20100	Productos alimenticios, agropecuarios y for	6.129,50	0,00	0,00	6.129,50	3.857,00	3.857,00	3.857,00	3.857,00	2.272,50
20101	Alimentos para personas	6.118,00	0,00	0,00	6.118,00	3.857,00	3.857,00	3.857,00	3.857,00	2.261,00
	001002001001 - Recursos Propios	6.118,00	0,00	0,00	6.118,00	3.857,00	3.857,00	3.857,00	3.857,00	2.261,00
20105	Madera, corcho y sus manufacturas	11,50	0,00	0,00	11,50	0,00	0,00	0,00	0,00	11,50
	001002001001 - Recursos Propios	11,50	0,00	0,00	11,50	0,00	0,00	0,00	0,00	11,50
20200	Textiles y vestuario	107.161,00	0,00	0,00	107.161,00	0,00	0,00	0,00	0,00	107.161,00
20202	Prendas de vestir	92.161,00	0,00	0,00	92.161,00	0,00	0,00	0,00	0,00	92.161,00
	001002001001 - Recursos Propios	92.161,00	0,00	0,00	92.161,00	0,00	0,00	0,00	0,00	92.161,00
20203	Confecciones textiles	15.000,00	0,00	0,00	15.000,00	0,00	0,00	0,00	0,00	15.000,00
	001002001001 - Recursos Propios	15.000,00	0,00	0,00	15.000,00	0,00	0,00	0,00	0,00	15.000,00
20300	Productos de papel, cartón e impresos	344.178,00	0,00	0,00	344.178,00	132.351,85	132.351,85	132.351,85	132.351,85	211.826,15
20301	Papel de escritorio y cartón	8.878,00	0,00	0,00	8.878,00	243,00	243,00	243,00	243,00	8.635,00
	001002001001 - Recursos Propios	8.878,00	0,00	0,00	8.878,00	243,00	243,00	243,00	243,00	8.635,00
20302	Papel para computación	120.000,00	0,00	0,00	120.000,00	102.424,85	102.424,85	102.424,85	102.424,85	17.575,15
	001002001001 - Recursos Propios	120.000,00	0,00	0,00	120.000,00	102.424,85	102.424,85	102.424,85	102.424,85	17.575,15
20303	Productos de artes gráficas	200.000,00	0,00	0,00	200.000,00	21.975,00	21.975,00	21.975,00	21.975,00	178.025,00
	001002001001 - Recursos Propios	200.000,00	0,00	0,00	200.000,00	21.975,00	21.975,00	21.975,00	21.975,00	178.025,00
20304	Productos de papel y cartón	300,00	0,00	0,00	300,00	0,00	0,00	0,00	0,00	300,00
	001002001001 - Recursos Propios	300,00	0,00	0,00	300,00	0,00	0,00	0,00	0,00	300,00
20305	Libros revistas y periódicos	15.000,00	0,00	0,00	15.000,00	3.309,00	3.309,00	3.309,00	3.309,00	11.691,00
	001002001001 - Recursos Propios	15.000,00	0,00	0,00	15.000,00	3.309,00	3.309,00	3.309,00	3.309,00	11.691,00
20307	Especies timbradas y valores	0,00	0,00	0,00	0,00	4.400,00	4.400,00	4.400,00	4.400,00	-4.400,00
	001002001001 - Recursos Propios	0,00	0,00	0,00	0,00	4.400,00	4.400,00	4.400,00	4.400,00	-4.400,00
20400	Productos de cuero y caucho	17.641,00	0,00	0,00	17.641,00	67.400,00	13.400,00	13.400,00	0,00	4.241,00
20404	Cubiertas y cámaras de aire	17.641,00	0,00	0,00	17.641,00	67.400,00	13.400,00	13.400,00	0,00	4.241,00
	001002001001 - Recursos Propios	17.641,00	0,00	0,00	17.641,00	67.400,00	13.400,00	13.400,00	0,00	4.241,00
20500	Productos químicos, combustibles y lubrica	251.300,00	0,00	0,00	251.300,00	115.137,80	115.137,80	115.137,80	115.137,80	136.162,20
20501	Compuestos químicos	2.000,00	0,00	0,00	2.000,00	1.570,00	1.570,00	1.570,00	1.570,00	430,00
	001002001001 - Recursos Propios	2.000,00	0,00	0,00	2.000,00	1.570,00	1.570,00	1.570,00	1.570,00	430,00



Provincia de Tierra del Fuego,
Antártida e Islas del Atlántico Sur.
República Argentina.


ADMINISTRACIÓN PROVINCIAL

EJECUCIÓN DE GASTOS POR OBJETO A NIVEL DE PARCIAL

Organismo: Instituto Provincial de Vivienda

Mes: 5 Año: 2016

COD. GASTO	GASTOS CON FINANCIAMIENTOS	CRED ORIGINAL	AUMENTOS	DISMINUCIONES	CRED VIGENTE	COMPROMISO	DEVENGADO	MAND A PAGAR	PAGADO	NO EJECUTADO
20502	Productos farmacéuticos y medicinales	900,00	0,00	0,00	900,00	0,00	0,00	0,00	0,00	900,00
	001002001001 - Recursos Propios	900,00	0,00	0,00	900,00	0,00	0,00	0,00	0,00	900,00
20505	Tintas pinturas y colorantes	21.000,00	0,00	0,00	21.000,00	0,00	0,00	0,00	0,00	21.000,00
	001002001001 - Recursos Propios	21.000,00	0,00	0,00	21.000,00	0,00	0,00	0,00	0,00	21.000,00
20506	Combustibles y lubricantes	225.000,00	0,00	0,00	225.000,00	108.054,18	108.054,18	108.054,18	108.054,18	116.945,82
	001002001001 - Recursos Propios	225.000,00	0,00	0,00	225.000,00	108.054,18	108.054,18	108.054,18	108.054,18	116.945,82
20508	Productos de material plástico	2.400,00	0,00	0,00	2.400,00	3.137,62	3.137,62	3.137,62	3.137,62	-737,62
	001002001001 - Recursos Propios	2.400,00	0,00	0,00	2.400,00	3.137,62	3.137,62	3.137,62	3.137,62	-737,62
20509	Otros n e p	0,00	0,00	0,00	0,00	2.376,00	2.376,00	2.376,00	2.376,00	-2.376,00
	001002001001 - Recursos Propios	0,00	0,00	0,00	0,00	2.376,00	2.376,00	2.376,00	2.376,00	-2.376,00
20600	Productos de minerales no metálicos	0,00	0,00	0,00	0,00	416,00	416,00	416,00	416,00	-416,00
20604	Productos de cemento, asbesto y yeso	0,00	0,00	0,00	0,00	416,00	416,00	416,00	416,00	-416,00
	001002001001 - Recursos Propios	0,00	0,00	0,00	0,00	416,00	416,00	416,00	416,00	-416,00
20700	Productos metálicos	51.400,00	0,00	0,00	51.400,00	14.299,73	14.299,73	14.299,73	14.299,73	37.100,27
20701	Productos ferrosos	36.500,00	0,00	0,00	36.500,00	3.389,81	3.389,81	3.389,81	3.389,81	33.110,19
	001002001001 - Recursos Propios	36.500,00	0,00	0,00	36.500,00	3.389,81	3.389,81	3.389,81	3.389,81	33.110,19
20702	Productos no ferroso	100,00	0,00	0,00	100,00	2.772,00	2.772,00	2.772,00	2.772,00	-2.672,00
	001002001001 - Recursos Propios	100,00	0,00	0,00	100,00	2.772,00	2.772,00	2.772,00	2.772,00	-2.672,00
20703	Material de guerra	6.600,00	0,00	0,00	6.600,00	0,00	0,00	0,00	0,00	6.600,00
	001002001001 - Recursos Propios	6.600,00	0,00	0,00	6.600,00	0,00	0,00	0,00	0,00	6.600,00
20704	Estructuras metálicas acabadas	1.900,00	0,00	0,00	1.900,00	5.500,22	5.500,22	5.500,22	5.500,22	-3.600,22
	001002001001 - Recursos Propios	1.900,00	0,00	0,00	1.900,00	5.500,22	5.500,22	5.500,22	5.500,22	-3.600,22
20705	Herramientas menores	500,00	0,00	0,00	500,00	0,00	0,00	0,00	0,00	500,00
	001002001001 - Recursos Propios	500,00	0,00	0,00	500,00	0,00	0,00	0,00	0,00	500,00
20709	Otros n.e.p.	5.800,00	0,00	0,00	5.800,00	2.637,70	2.637,70	2.637,70	2.637,70	3.162,30
	001002001001 - Recursos Propios	5.800,00	0,00	0,00	5.800,00	2.637,70	2.637,70	2.637,70	2.637,70	3.162,30
20800	Minerales	0,00	0,00	0,00	0,00	0,00	0,00	0,00	0,00	0,00
20900	Otros bienes de consumo	498.000,00	0,00	0,00	498.000,00	778.186,76	226.399,89	226.399,89	226.399,89	271.600,11
20901	Elementos de limpieza	300,00	0,00	0,00	300,00	0,00	0,00	0,00	0,00	300,00
	001002001001 - Recursos Propios	300,00	0,00	0,00	300,00	0,00	0,00	0,00	0,00	300,00
20902	Útiles de escritorio, oficina y enseñanza	237.000,00	0,00	0,00	237.000,00	88.524,02	88.524,02	88.524,02	88.524,02	148.475,98





Provincia de Tierra del Fuego,
Antártida e Islas del Atlántico Sur.
República Argentina.

ADMINISTRACIÓN PROVINCIAL

EJECUCIÓN DE GASTOS POR OBJETO A NIVEL DE PARCIAL

Organismo: Instituto Provincial de Vivienda

Mes: 5

Año: 2016

COD. GASTO	GASTOS CON FINANCIAMIENTOS	CRED ORIGINAL	AUMENTOS	DISMINUCIONES	CRED VIGENTE	COMPROMISO	DEVENGADO	MAND A PAGAR	PAGADO	NO EJECUTADO
20903	001002001001 - Recursos Propios Útiles y materiales eléctricos	237.000,00 9.400,00	0,00 0,00	0,00 0,00	237.000,00 9.400,00	88.524,02 7.955,45	88.524,02 7.955,45	88.524,02 7.955,45	88.524,02 7.955,45	148.475,98 1.444,55
20906	001002001001 - Recursos Propios Repuestos y accesorios	9.400,00 250.000,00	0,00 0,00	0,00 0,00	9.400,00 250.000,00	7.955,45 129.736,42	7.955,45 129.736,42	7.955,45 129.736,42	7.955,45 129.736,42	1.444,55 120.263,58
20909	001002001001 - Recursos Propios Otros n.e.p.	250.000,00 1.300,00	0,00 0,00	0,00 0,00	250.000,00 1.300,00	129.736,42 551.970,87	129.736,42 184,00	129.736,42 184,00	129.736,42 184,00	120.263,58 1.116,00
30000	001002001001 - Recursos Propios SERVICIOS NO PERSONALES	1.300,00 18.775.005,00	0,00 0,00	0,00 0,00	1.300,00 18.775.005,00	551.970,87 14.178.590,43	184,00 5.804.516,09	184,00 5.804.516,09	184,00 5.785.489,72	1.116,00 12.970.488,91
30100	SERVICIOS NO PERSONALES Servicios básicos	18.775.005,00 2.180.000,00	0,00 0,00	0,00 0,00	18.775.005,00 2.180.000,00	14.178.590,43 736.313,95	5.804.516,09 502.085,60	5.804.516,09 502.085,60	5.785.489,72 485.294,19	12.970.488,91 1.677.914,40
30101	Energía eléctrica	2.180.000,00 450.000,00	0,00 0,00	0,00 0,00	2.180.000,00 450.000,00	736.313,95 130.149,80	502.085,60 130.149,80	502.085,60 130.149,80	485.294,19 130.149,80	1.677.914,40 319.850,20
30102	001002001001 - Recursos Propios Agua	450.000,00 300.000,00	0,00 0,00	0,00 0,00	450.000,00 300.000,00	130.149,80 84.126,84	130.149,80 84.126,84	130.149,80 84.126,84	130.149,80 84.126,84	319.850,20 215.873,16
30103	001002001001 - Recursos Propios Gas	300.000,00 300.000,00	0,00 0,00	0,00 0,00	300.000,00 300.000,00	84.126,84 104.982,09	84.126,84 104.982,09	84.126,84 104.982,09	84.126,84 90.985,68	215.873,16 225.017,91
30104	001002001001 - Recursos Propios Teléfonos, telex y telefax	300.000,00 140.000,00	0,00 0,00	0,00 0,00	300.000,00 140.000,00	84.126,84 74.943,54	84.126,84 74.943,54	84.126,84 74.943,54	84.126,84 74.943,54	215.873,16 65.056,46
30105	001002001001 - Recursos Propios correos y telégrafo	140.000,00 950.000,00	0,00 0,00	0,00 0,00	140.000,00 950.000,00	74.943,54 247.812,78	74.943,54 99.032,78	74.943,54 99.032,78	74.943,54 96.237,78	65.056,46 850.967,22
30109	001002001001 - Recursos Propios Otros n.e.p.	950.000,00 10.000,00	0,00 0,00	0,00 0,00	950.000,00 10.000,00	247.812,78 94.298,90	99.032,78 8.850,55	99.032,78 8.850,55	96.237,78 8.850,55	850.967,22 1.149,45
30200	001002001001 - Recursos Propios Alquileres y derechos	10.000,00 64.000,00	0,00 0,00	0,00 0,00	10.000,00 64.000,00	94.298,90 31.200,00	8.850,55 21.000,00	8.850,55 21.000,00	8.850,55 21.000,00	1.149,45 43.000,00
30201	Alquileres y derechos Alquileres de edificios y locales	64.000,00 0,00	0,00 0,00	0,00 0,00	64.000,00 0,00	31.200,00 900,00	21.000,00 900,00	21.000,00 900,00	21.000,00 900,00	43.000,00 -900,00
30202	001002001001 - Recursos Propios Alquileres de maquinaria, equipo y medio	0,00 45.000,00	0,00 0,00	0,00 0,00	0,00 45.000,00	900,00 14.300,00	900,00 14.300,00	900,00 14.300,00	900,00 14.300,00	-900,00 30.700,00
30209	001002001001 - Recursos Propios Otros n.e.p.	45.000,00 19.000,00	0,00 0,00	0,00 0,00	45.000,00 19.000,00	14.300,00 16.000,00	14.300,00 5.800,00	14.300,00 5.800,00	14.300,00 5.800,00	30.700,00 13.200,00
30300	001002001001 - Recursos Propios Mantenimiento, reparación y limpieza	19.000,00 4.207.000,00	0,00 0,00	0,00 0,00	19.000,00 4.207.000,00	16.000,00 3.452.624,40	5.800,00 1.350.843,20	5.800,00 1.350.843,20	5.800,00 1.349.633,20	13.200,00 2.856.156,80
30301	Mantenimiento, reparación y limpieza Mantenimiento y reparación de edificios y	4.207.000,00 45.000,00	0,00 0,00	0,00 0,00	4.207.000,00 45.000,00	3.452.624,40 14.938,62	1.350.843,20 14.938,62	1.350.843,20 14.938,62	1.349.633,20 14.938,62	2.856.156,80 30.061,38
	001002001001 - Recursos Propios	45.000,00	0,00	0,00	45.000,00	14.938,62	14.938,62	14.938,62	14.938,62	30.061,38



Provincia de Tierra del Fuego,
Antártida e Islas del Atlántico Sur.
República Argentina.

ADMINISTRACIÓN PROVINCIAL


EJECUCIÓN DE GASTOS POR OBJETO A NIVEL DE PARCIAL

Organismo: Instituto Provincial de Vivienda

Mes: 5

Año: 2016

COD. GASTO	GASTOS CON FINANCIAMIENTOS	CRED ORIGINAL	AUMENTOS	DISMINUCIONES	CRED VIGENTE	COMPROMISO	DEVENGADO	MAND A PAGAR	PAGADO	NO EJECUTADO
30302	Mantenimiento y reparación de vehículos	300.000,00	0,00	0,00	300.000,00	126.575,44	126.575,44	126.575,44	125.365,44	173.424,56
	001002001001 - Recursos Propios	300.000,00	0,00	0,00	300.000,00	126.575,44	126.575,44	126.575,44	125.365,44	173.424,56
30303	Mantenimiento y reparación de maquinaria	62.000,00	0,00	0,00	62.000,00	44.617,14	38.617,14	38.617,14	38.617,14	23.382,86
	001002001001 - Recursos Propios	62.000,00	0,00	0,00	62.000,00	44.617,14	38.617,14	38.617,14	38.617,14	23.382,86
30305	Limpieza, aseo y fumigación	3.800.000,00	0,00	0,00	3.800.000,00	3.266.493,20	1.170.712,00	1.170.712,00	1.170.712,00	2.629.288,00
	001002001001 - Recursos Propios	3.800.000,00	0,00	0,00	3.800.000,00	3.266.493,20	1.170.712,00	1.170.712,00	1.170.712,00	2.629.288,00
30400	Servicios técnicos y profesionales	779.200,00	0,00	0,00	779.200,00	238.713,82	145.113,82	145.113,82	145.113,82	634.086,18
30402	Médicos y sanitarios	75.000,00	0,00	0,00	75.000,00	0,00	0,00	0,00	0,00	75.000,00
	001002001001 - Recursos Propios	75.000,00	0,00	0,00	75.000,00	0,00	0,00	0,00	0,00	75.000,00
30403	Jurídicos	9.200,00	0,00	0,00	9.200,00	0,00	0,00	0,00	0,00	9.200,00
	001002001001 - Recursos Propios	9.200,00	0,00	0,00	9.200,00	0,00	0,00	0,00	0,00	9.200,00
30405	De capacitación	30.000,00	0,00	0,00	30.000,00	1.300,00	1.300,00	1.300,00	1.300,00	28.700,00
	001002001001 - Recursos Propios	30.000,00	0,00	0,00	30.000,00	1.300,00	1.300,00	1.300,00	1.300,00	28.700,00
30406	De informática y sistemas computarizado	290.000,00	0,00	0,00	290.000,00	86.301,10	66.701,10	66.701,10	66.701,10	223.298,90
	001002001001 - Recursos Propios	290.000,00	0,00	0,00	290.000,00	86.301,10	66.701,10	66.701,10	66.701,10	223.298,90
30409	Otros n.e.p.	375.000,00	0,00	0,00	375.000,00	151.112,72	77.112,72	77.112,72	77.112,72	297.887,28
	001002001001 - Recursos Propios	375.000,00	0,00	0,00	375.000,00	151.112,72	77.112,72	77.112,72	77.112,72	297.887,28
30500	Servicios comerciales y financieros	2.880.500,00	0,00	0,00	2.880.500,00	2.932.228,48	868.373,99	868.373,99	867.349,03	2.012.126,01
30501	Transporte	1.500,00	0,00	0,00	1.500,00	1.114,93	1.114,93	1.114,93	1.114,93	385,07
	001002001001 - Recursos Propios	1.500,00	0,00	0,00	1.500,00	1.114,93	1.114,93	1.114,93	1.114,93	385,07
30502	Almacenamiento	110.000,00	0,00	0,00	110.000,00	93.815,98	27.633,08	27.633,08	27.633,08	82.366,92
	001002001001 - Recursos Propios	110.000,00	0,00	0,00	110.000,00	93.815,98	27.633,08	27.633,08	27.633,08	82.366,92
30503	Imprenta, publicaciones y reproducciones	200.000,00	0,00	0,00	200.000,00	217.897,57	110.695,57	110.695,57	110.695,57	89.304,43
	001002001001 - Recursos Propios	200.000,00	0,00	0,00	200.000,00	217.897,57	110.695,57	110.695,57	110.695,57	89.304,43
30504	Primas y gastos de seguros	1.900.000,00	0,00	0,00	1.900.000,00	1.990.000,00	499.948,53	499.948,53	499.948,53	1.400.051,47
	001002001001 - Recursos Propios	1.900.000,00	0,00	0,00	1.900.000,00	1.990.000,00	499.948,53	499.948,53	499.948,53	1.400.051,47
30505	Comisiones y gastos bancarios	657.000,00	0,00	0,00	657.000,00	625.000,00	224.581,88	224.581,88	223.556,92	432.418,12
	001002001001 - Recursos Propios	657.000,00	0,00	0,00	657.000,00	625.000,00	224.581,88	224.581,88	223.556,92	432.418,12
30506	Internet	6.200,00	0,00	0,00	6.200,00	2.980,00	2.980,00	2.980,00	2.980,00	3.220,00
	001002001001 - Recursos Propios	6.200,00	0,00	0,00	6.200,00	2.980,00	2.980,00	2.980,00	2.980,00	3.220,00
30509	Otros n.e.p.	5.800,00	0,00	0,00	5.800,00	1.420,00	1.420,00	1.420,00	1.420,00	4.380,00





Provincia de Tierra del Fuego,
Antártida e Islas del Atlántico Sur.
República Argentina.

ADMINISTRACIÓN PROVINCIAL

EJECUCIÓN DE GASTOS POR OBJETO A NIVEL DE PARCIAL

Organismo: Instituto Provincial de Vivienda

Mes: 5 Año: 2016

COD. GASTO	GASTOS CON FINANCIAMIENTOS	CRED ORIGINAL	AUMENTOS	DISMINUCIONES	CRED VIGENTE	COMPROMISO	DEVENGADO	MAND A PAGAR	PAGADO	NO EJECUTADO
30600	001002001001 - Recursos Propios	5.800,00	0,00	0,00	5.800,00	1.420,00	1.420,00	1.420,00	1.420,00	4.380,00
	Publicidad y propaganda	260.000,00	0,00	0,00	260.000,00	137.044,00	31.780,00	31.780,00	31.780,00	228.220,00
	001002001001 - Recursos Propios	260.000,00	0,00	0,00	260.000,00	137.044,00	31.780,00	31.780,00	31.780,00	228.220,00
30700	Pasajes y viáticos	485.000,00	0,00	0,00	485.000,00	244.466,32	244.466,32	244.466,32	244.466,32	240.533,68
30701	Pasajes	145.000,00	0,00	0,00	145.000,00	103.303,88	103.303,88	103.303,88	103.303,88	41.696,12
	001002001001 - Recursos Propios	145.000,00	0,00	0,00	145.000,00	103.303,88	103.303,88	103.303,88	103.303,88	41.696,12
30702	Viáticos	340.000,00	0,00	0,00	340.000,00	141.162,44	141.162,44	141.162,44	141.162,44	198.837,56
	001002001001 - Recursos Propios	340.000,00	0,00	0,00	340.000,00	141.162,44	141.162,44	141.162,44	141.162,44	198.837,56
30800	Impuestos, derechos y tasas	762.000,00	0,00	0,00	762.000,00	500.153,25	500.153,25	500.153,25	500.153,25	261.846,75
30802	Impuestos directos	241.000,00	0,00	0,00	241.000,00	5.580,00	5.580,00	5.580,00	5.580,00	235.420,00
	001002001001 - Recursos Propios	241.000,00	0,00	0,00	241.000,00	5.580,00	5.580,00	5.580,00	5.580,00	235.420,00
30803	Derechos y tasas	351.000,00	0,00	0,00	351.000,00	62.825,43	62.825,43	62.825,43	62.825,43	288.174,57
	001002001001 - Recursos Propios	351.000,00	0,00	0,00	351.000,00	62.825,43	62.825,43	62.825,43	62.825,43	288.174,57
30806	Juicios y Mediaciones	170.000,00	0,00	0,00	170.000,00	431.747,82	431.747,82	431.747,82	431.747,82	-261.747,82
	001002001001 - Recursos Propios	170.000,00	0,00	0,00	170.000,00	431.747,82	431.747,82	431.747,82	431.747,82	-261.747,82
30900	Otros Servicios	7.157.305,00	0,00	0,00	7.157.305,00	5.905.846,21	2.140.699,91	2.140.699,91	2.140.699,91	5.016.605,09
30901	Servicios de ceremonial	226.339,00	0,00	0,00	226.339,00	16.411,49	16.411,49	16.411,49	16.411,49	209.927,51
	001002001001 - Recursos Propios	226.339,00	0,00	0,00	226.339,00	16.411,49	16.411,49	16.411,49	16.411,49	209.927,51
30903	Servicios de vigilancia	6.930.000,00	0,00	0,00	6.930.000,00	4.912.621,00	2.124.288,42	2.124.288,42	2.124.288,42	4.805.711,58
	001002001001 - Recursos Propios	6.930.000,00	0,00	0,00	6.930.000,00	4.912.621,00	2.124.288,42	2.124.288,42	2.124.288,42	4.805.711,58
30909	Otros n.e.p	966,00	0,00	0,00	966,00	976.813,72	0,00	0,00	0,00	966,00
	001002001001 - Recursos Propios	966,00	0,00	0,00	966,00	976.813,72	0,00	0,00	0,00	966,00
40000	BIENES DE USO	1.132.171.483,75	0,00	0,00	1.132.171.483,75	506.690.939,02	142.698.352,17	142.698.352,17	126.838.665,02	989.473.131,58
40100	Bienes Preexistentes	80.000.000,00	0,00	0,00	80.000.000,00	0,00	0,00	0,00	0,00	80.000.000,00
40101	Tierras y terrenos	80.000.000,00	0,00	0,00	80.000.000,00	0,00	0,00	0,00	0,00	80.000.000,00
	001002001001 - Recursos Propios	80.000.000,00	0,00	0,00	80.000.000,00	0,00	0,00	0,00	0,00	80.000.000,00
40200	Construcciones	1.051.941.483,75	0,00	0,00	1.051.941.483,75	506.562.159,26	142.628.381,76	142.628.381,76	126.768.694,61	909.313.101,99
40201	Construcciones en bienes de dominio pñ	765.643.628,61	0,00	0,00	765.643.628,61	470.932.673,17	117.449.952,44	117.449.952,44	104.162.699,60	648.193.676,17
	001002001001 - Recursos Propios	68.124.350,23	0,00	0,00	68.124.350,23	57.830.258,91	11.150.685,38	11.150.685,38	9.717.766,60	56.973.664,85
	001004001027 - Programa Federal de Construcción de Viviendas	697.519.278,38	0,00	0,00	697.519.278,38	413.102.414,26	106.299.267,06	106.299.267,06	94.444.933,00	591.220.011,32
40202	Construcciones en bienes de dominio pñ	286.297.855,14	0,00	0,00	286.297.855,14	35.629.486,09	25.178.429,32	25.178.429,32	22.605.995,01	261.119.425,82



Provincia de Tierra del Fuego,
Antártida e Islas del Atlántico Sur.
República Argentina.

ADMINISTRACIÓN PROVINCIAL

EJECUCIÓN DE GASTOS POR OBJETO A NIVEL DE PARCIAL

Organismo: Instituto Provincial de Vivienda

Mes: 5 Año: 2016

COD. GASTO	GASTOS CON FINANCIAMIENTOS	CRED ORIGINAL	AUMENTOS	DISMINUCIONES	CRED VIGENTE	COMPROMISO	DEVENGADO	MAND A PAGAR	PAGADO	NO EJECUTADO
	001002001001 - Recursos Propios	31.530.816,08	0,00	0,00	31.530.816,08	4.543.220,78	3.210.575,69	3.210.575,69	2.870.152,96	28.320.240,39
	001004001027 - Programa Federal de Construcción de Viviendas	254.767.039,06	0,00	0,00	254.767.039,06	31.086.265,31	21.967.853,63	21.967.853,63	19.735.842,05	232.799.185,43
40300	Maquinaria y equipo	160.000,00	0,00	0,00	160.000,00	123.663,76	64.854,41	64.854,41	64.854,41	95.145,59
40306	Equipo para computación	50.000,00	0,00	0,00	50.000,00	0,00	0,00	0,00	0,00	50.000,00
	001002001001 - Recursos Propios	50.000,00	0,00	0,00	50.000,00	0,00	0,00	0,00	0,00	50.000,00
40307	Equipo de oficina y muebles	50.000,00	0,00	0,00	50.000,00	13.688,00	13.688,00	13.688,00	13.688,00	36.312,00
	001002001001 - Recursos Propios	50.000,00	0,00	0,00	50.000,00	13.688,00	13.688,00	13.688,00	13.688,00	36.312,00
40308	Herramientas y repuestos mayores	0,00	0,00	0,00	0,00	32.485,51	32.485,51	32.485,51	32.485,51	-32.485,51
	001002001001 - Recursos Propios	0,00	0,00	0,00	0,00	32.485,51	32.485,51	32.485,51	32.485,51	-32.485,51
40309	Equipos varios	60.000,00	0,00	0,00	60.000,00	77.490,25	18.680,90	18.680,90	18.680,90	41.319,10
	001002001001 - Recursos Propios	60.000,00	0,00	0,00	60.000,00	77.490,25	18.680,90	18.680,90	18.680,90	41.319,10
40500	Libros, revistas y otros elementos coleccion	10.000,00	0,00	0,00	10.000,00	5.116,00	5.116,00	5.116,00	5.116,00	4.884,00
	001002001001 - Recursos Propios	10.000,00	0,00	0,00	10.000,00	5.116,00	5.116,00	5.116,00	5.116,00	4.884,00
40800	Activos intangibles	60.000,00	0,00	0,00	60.000,00	0,00	0,00	0,00	0,00	60.000,00
40801	Programas de computación	50.000,00	0,00	0,00	50.000,00	0,00	0,00	0,00	0,00	50.000,00
	001002001001 - Recursos Propios	50.000,00	0,00	0,00	50.000,00	0,00	0,00	0,00	0,00	50.000,00
40802	Otros activos intangibles	10.000,00	0,00	0,00	10.000,00	0,00	0,00	0,00	0,00	10.000,00
	001002001001 - Recursos Propios	10.000,00	0,00	0,00	10.000,00	0,00	0,00	0,00	0,00	10.000,00
50000	TRANSFERENCIAS	0,00	0,00	0,00	0,00	0,00	0,00	0,00	0,00	0,00
60000	ACTIVOS FINANCIEROS	100.000.000,00	0,00	0,00	100.000.000,00	80.363.329,85	20.994.726,38	20.994.726,38	19.852.693,52	79.005.273,62
60300	Préstamos a largo plazo	100.000.000,00	0,00	0,00	100.000.000,00	80.363.329,85	20.994.726,38	20.994.726,38	19.852.693,52	79.005.273,62
60301	Préstamos a largo plazo al sector privado	100.000.000,00	0,00	0,00	100.000.000,00	80.363.329,85	20.994.726,38	20.994.726,38	19.852.693,52	79.005.273,62
	001002001001 - Recursos Propios	100.000.000,00	0,00	0,00	100.000.000,00	80.363.329,85	20.994.726,38	20.994.726,38	19.852.693,52	79.005.273,62
70000	SERVICIO DE LA DEUDA Y DISMINUCIÓN D	0,00	0,00	0,00	0,00	0,00	0,00	0,00	0,00	0,00
80000	OTROS GASTOS	0,00	0,00	0,00	0,00	0,00	0,00	0,00	0,00	0,00
90000	GASTOS FIGURATIVOS	0,00	0,00	0,00	0,00	0,00	0,00	0,00	0,00	0,00
990000	TOTAL DE GASTOS	1.453.235.498,25	0,00	0,00	1.453.235.498,25	663.563.298,27	231.222.246,74	231.222.246,74	202.628.972,41	1.222.013.251,51

OBSERVACIONES





Provincia de Tierra del Fuego,
Antártida e Islas del Atlántico Sur.
República Argentina.

ADMINISTRACIÓN PROVINCIAL

EJECUCIÓN DE GASTOS POR OBJETO A NIVEL DE PARCIAL

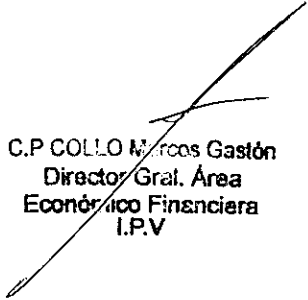
Organismo: Instituto Provincial de Vivienda

Mes: 5

Año: 2016

Número: 2 Usuario: MCOLLO Fecha: 06/07/16 13:24

Instituto Provincial de Vivienda - Institución 122
Planilla Tipo N° 3: Ejecución de Gastos por Objeto
Período: Mayo 2016
Fuente: Sistema Contable IPV.
Observaciones: Planilla *sl* observaciones.


C.P. COLLO Marcos Gastón
Director Gral. Área
Económico Financiera
I.P.V.



Provincia de Tierra del Fuego, Antártida e Islas del Atlántico Sur
República Argentina

PROVINCIA DE TIERRA DEL FUEGO
ADMINISTRACION PROVINCIAL

COMPOSICION DEL GASTO POR FINALIDAD-FUNCION Y CARACTER ECONOMICO

ORGANISMO: Instituto Provincial de Vivienda
ETAPA: Devengado
MES 5 DE 2016
TRIMESTRE 2

En Pasos

CODIGO	CONCEPTO	TOTAL GENERAL (a)+(b)+(c)	GASTOS CORRIENTES								GASTOS DE CAPITAL						APLICACIONES FINANCIERAS						
			GASTOS DE CONSUMO				RENTAS DE LA PROPIEDAD	PRESTAC. SEG. SOCIAL	TRANSFERENCIAS	OTROS	TOTAL (b)	BIENES DE USO				TRANSFERENCIAS	INVERSIÓN FINANCIERA	TOTAL (c)	ACTIVOS FINANCIEROS	SERVICIOS DE LA DEUDA			
			TOTAL (a)	GASTOS EN PERSONAL	BIENES DE CONSUMO	SERVICIOS NO PERSONALES						CONSTRUCIONES	BIENES PRE-EXISTENTES	MAQUINARIA Y EQUIPOS	OTROS								
100000000	ADMINISTRACIÓN GUBERNAMENTAL	0,00	0,00	0,00	0,00	0,00	0,00	0,00	0,00	0,00	0,00	0,00	0,00	0,00	0,00	0,00	0,00	0,00	0,00	0,00	0,00	0,00	
200000000	SERVICIOS DE SEGURIDAD	0,00	0,00	0,00	0,00	0,00	0,00	0,00	0,00	0,00	0,00	0,00	0,00	0,00	0,00	0,00	0,00	0,00	0,00	0,00	0,00	0,00	0,00
300000000	SERVICIOS SOCIALES	231.222.245,74	67.529.168,19	61.218.789,83	505.862,27	5.804.516,09	0,00	0,00	0,00	163.693.078,55	142.628.381,76	0,00	69.970,41	0,00	0,00	20.994.726,38	0,00	0,00	0,00	0,00	0,00	0,00	0,00
307000000	Vivienda y Urbanismo	231.222.245,74	67.529.168,19	61.218.789,83	505.862,27	5.804.516,09	0,00	0,00	0,00	163.693.078,55	142.628.381,76	0,00	69.970,41	0,00	0,00	20.994.726,38	0,00	0,00	0,00	0,00	0,00	0,00	0,00
400000000	SERVICIOS ECONOMICOS	0,00	0,00	0,00	0,00	0,00	0,00	0,00	0,00	0,00	0,00	0,00	0,00	0,00	0,00	0,00	0,00	0,00	0,00	0,00	0,00	0,00	0,00
500000000	DEUDA PUBLICA	0,00	0,00	0,00	0,00	0,00	0,00	0,00	0,00	0,00	0,00	0,00	0,00	0,00	0,00	0,00	0,00	0,00	0,00	0,00	0,00	0,00	0,00
600000000	TOTAL	231.222.245,74	67.529.168,19	61.218.789,83	505.862,27	5.804.516,09	0,00	0,00	0,00	163.693.078,55	142.628.381,76	0,00	69.970,41	0,00	0,00	20.994.726,38	0,00	0,00	0,00	0,00	0,00	0,00	0,00

OBSERVACIONES


Número: 2 Usuario: MCOLLO Fecha: 06/07/16 09:10

Instituto Provincial de Vivienda - Instalación 122
Planilla Tipo N° 7: Gasto por Finalidad y Función
Etapa: Devengado
Período: Mayo 2016
Fuente: Sistema Contable IPV.
Observaciones: Planilla s/ observaciones.

Fecha de Impresión: 26/07/16 10:44:21 COLLO, MARCOS GASTON

Página 1

~~C.P. COLLO Marcos Gastón
Director Gral. Área
Económico Financiera
I.P.V.~~





Provincia de Tierra del Fuego, Antártida e Islas del Atlántico Sur
Republica Argentina

PROVINCIA DE TIERRA DEL FUEGO
ADMINISTRACION PROVINCIAL

COMPOSICION DEL GASTO POR FINALIDAD-FUNCION Y CARACTER ECONOMICO

ORGANISMO: Instituto Provincial de Vivienda
ETAPA: Pagado
MES 5 DE 2016
TRIMESTRE 2

En Pesos

CODIGO	CONCEPTO	TOTAL GENERAL (a)+(b)+(c)	GASTOS CORRIENTES								GASTOS DE CAPITAL						APLICACIONES FINANCIERAS									
			GASTOS DE CONSUMO				RENTAS DE LA PROPIEDAD	PRESTAC. SEG. SOCIAL	TRANSFERENCIAS	OTROS	TOTAL (b)	BIENES DE USO				TRANSFERENCIAS	INVERSIÓN FCIERA	TOTAL (c)	ACTIVOS FINANCIEROS	SERVICIOS DE LA DEUDA						
			TOTAL (a)	GASTOS EN PERSONAL	BIENES DE CONSUMO	SERVICIOS NO PERSONALES						CONSTRUCIONES	BIENES PRE-EXISTENTES	MAQUINARIA Y EQUIPOS	OTROS											
10000000	ADMINISTRACION GUBERNAMENTAL	0,00	0,00	0,00	0,00	0,00	0,00	0,00	0,00	0,00	0,00	0,00	0,00	0,00	0,00	0,00	0,00	0,00	0,00	0,00	0,00	0,00	0,00	0,00	0,00	
20000000	SERVICIOS DE SEGURIDAD	0,00	0,00	0,00	0,00	0,00	0,00	0,00	0,00	0,00	0,00	0,00	0,00	0,00	0,00	0,00	0,00	0,00	0,00	0,00	0,00	0,00	0,00	0,00	0,00	0,00
30000000	SERVICIOS SOCIALES	202.628.972,41	55.937.613,87	49.659.661,88	492.462,27	5.785.489,72	0,00	0,00	0,00	0,00	146.691.358,54	126.768.694,61	0,00	69.970,41	0,00	0,00	19.852.693,52	0,00	0,00	0,00	0,00	0,00	0,00	0,00	0,00	0,00
30700000	Vivienda y Urbanismo	202.628.972,41	55.937.613,87	49.659.661,88	492.462,27	5.785.489,72	0,00	0,00	0,00	0,00	146.691.358,54	126.768.694,61	0,00	69.970,41	0,00	0,00	19.852.693,52	0,00	0,00	0,00	0,00	0,00	0,00	0,00	0,00	0,00
40000000	SERVICIOS ECONOMICOS	0,00	0,00	0,00	0,00	0,00	0,00	0,00	0,00	0,00	0,00	0,00	0,00	0,00	0,00	0,00	0,00	0,00	0,00	0,00	0,00	0,00	0,00	0,00	0,00	0,00
50000000	DEUDA PUBLICA	0,00	0,00	0,00	0,00	0,00	0,00	0,00	0,00	0,00	0,00	0,00	0,00	0,00	0,00	0,00	0,00	0,00	0,00	0,00	0,00	0,00	0,00	0,00	0,00	0,00
60000000	TOTAL	202.628.972,41	55.937.613,87	49.659.661,88	492.462,27	5.785.489,72	0,00	0,00	0,00	0,00	146.691.358,54	126.768.694,61	0,00	69.970,41	0,00	0,00	19.852.693,52	0,00	0,00	0,00	0,00	0,00	0,00	0,00	0,00	0,00


OBSERVACIONES

Número: 4 Usuario: MCOLLO Fecha: 06/07/16 09:10

Instituto Provincial de Vivienda - Institución 122
Planilla Tipo N° 7: Gasto por Finalidad y Función
Etapa: Pagado
Periodo: Mayo 2016
Fuente: Sistema Contable IPV.
Observaciones: Planilla s/ observaciones.

Fecha de Impresión: 26/07/16 10:44:29 COLLO, MARCOS GASTON

~~C.P. COLLO Marcos Gastón
Director Gen. Área
Económico Financiera
I.P.V.~~





CÓDIGO	DESCRIPCIÓN	S/ LEY PRESUP. APROBADA		S/ MODIFIC. PRESUP.	S/ EJECUCIÓN PRESUPUESTARIA						
		CARGOS APROBADOS	CRÉDITO APROBADO	AUM/DISM	VIGENTE	CANTIDAD DE CARGOS			VACANTE	COSTO SALARIAL	
						PERMANENTE	TEMPORARIA	TOTAL		PERMANENTE	TEMPORARIA
1000000000	ENCUADRAMIENTO GENERAL	260	201.003.200,00	0	260	224	14	238	22	58.065.477,98	3.093.365,81
1010000000	AUTORIDADES SUPERIORES	2	1.662.190,00	0	2	0	2	2	0	0,00	864.581,61
1010400000	Presidente	1	925.390,00	0	1	0	1	1	0	0,00	463.493,85
1010500000	Vicepresidente	1	736.800,00	0	1	0	1	1	0	0,00	401.087,76
1020000000	PERSONAL DE GABINETE	3	1.114.387,00	0	3	0	3	3	0	0,00	747.542,56
1021100000	Auxiliar	2	589.500,00	0	2	0	2	2	0	0,00	441.126,17
1021800000	Delegado	1	524.887,00	0	1	0	1	1	0	0,00	306.416,39
1030000000	PERSONAL DIRECTIVO	50	48.619.569,00	0	50	47	0	47	3	14.916.839,28	0,00
1030100000	Director General	5	4.988.115,00	0	5	5	0	5	0	1.694.943,29	0,00
1030200000	Sub-Director General	14	14.667.184,00	0	14	13	0	13	1	4.179.855,73	0,00
1030300000	Auditor General Interno	1	896.330,00	0	1	1	0	1	0	283.132,87	0,00
1030400000	Director	30	28.067.940,00	0	30	28	0	28	2	8.758.907,39	0,00
1040000000	PERSONAL SUPERIOR	87	70.713.778,00	0	87	76	0	76	11	20.257.643,99	0,00
1040100000	Jefe de Departamento	52	43.499.628,00	0	52	46	0	46	6	12.691.617,23	0,00
1040200000	Jefe de División	35	27.214.150,00	0	35	30	0	30	5	7.566.026,76	0,00
1050000000	PERSONAL ADMINISTRATIVO Y TECNICO	118	78.893.276,00	0	118	101	9	110	8	22.890.994,71	1.481.241,64
1050100000	Categoría 24	11	10.481.417,82	0	11	12	0	12	-1	3.563.986,75	0,00
1050200000	Categoría 23	8	7.045.126,96	0	8	6	0	6	2	1.836.033,09	0,00
1050300000	Categoría 22	20	13.613.897,50	0	20	9	0	9	11	2.299.991,03	0,00
1050400000	Categoría 21	32	20.838.757,16	0	32	20	5	25	7	4.526.206,76	987.948,62
1050600000	Categoría 19	8	4.438.361,04	0	8	12	1	13	-5	2.583.728,61	109.154,82
1050700000	Categoría 18	1	697.807,63	0	1	2	0	2	-1	459.402,24	0,00
1050800000	Categoría 17	32	18.917.403,16	0	32	34	3	37	-5	6.654.574,50	384.138,20
1051000000	Categoría 15	1	562.607,63	0	1	1	0	1	0	187.705,34	0,00
1051500000	Categoría 10	5	2.297.897,10	0	5	5	0	5	0	779.366,39	0,00
1060000000	PERSONAL DE OBRAS, MAESTRANZA Y SERVICIOS	0	0,00	0	0	0	0	0	0	0,00	0,00
2000000000	ENCUADRAMIENTO PARTICULAR	0	0,00	0	0	0	0	0	0	0,00	0,00
3000000000	TOTAL	260	201.003.200,00	0	260	224	14	238	22	58.065.477,98	3.093.365,81
4000000000	PERSONAL ADSCRIPTO AL ORGANISMO/ENTE	0	0,00	0	0	0	0	0	0	0,00	59.846,04

OBSERVACIONES

Número: 1 Usuario: MCOLLO Fecha: 06/07/16 09:42

Instituto Provincial de Vivienda - Institución 122

Planilla Tipo N° 8: Planta Ocupada


Periodo: MAYO 2016

Fuente: Sistema Tango Liquidación de Sueldos - Dirección Provincial de Recursos Humanos - Dirección General Área Administrativa.

Observaciones:

Agentes del I.P.V. con Licencia Sin Goce de Haberes:

- BERTONE Rosana Andrea
- MONTILLA María Teresa
- SALGADO Carolina Sivia





Provincia de Tierra del Fuego,
Antártida e Islas del Atlántico Sur.
República Argentina.

PLANTA OCUPADA DE PERSONAL

Organismo: 122 Instituto Provincial de Vivienda

Valores Expresados en Pesos

Mes: 5

Año: 2016

- OROZ Facundo
- MONTES Laura Malvina
- GESSAGA Martín
- CORDOBA Gabriel Hernán
- MARTÍNEZ Rubén Darío
- FERNÁNDEZ Miguel Ángel

Agentes del I.P.V., adscriptos a otros organismos:

- ALMONACID Claudio - Legislatura Provincial
- BARÓN Rogelio Mauricio - Legislatura Provincial, Bloque Partido Justicialista
- D'AIELLO Armando Miguel - Concejo Deliberante de la ciudad de Ushuaia
- RECCHIA Miguel - Cámara de Diputados de la Nación
- BAREIRO Carlos Daniel - Centro de Actividades Alternativas para Discapacitados
- FRATE Roberto Anibal - Legislatura Provincial
- SEPULVEDA María - Legislatura Provincial
- CHEDRESE Silvia Elena - Concejo Deliberante de la Ciudad de Río Grande

Agentes de otros organismos, adscriptos al I.P.V.:

- RODRIGUEZ Martina - Según Decreto Provincial N 484/16

PERSONAL CONTRATADO:

CUIL - DNI Nombre y Apellido Actividad Monto Total Fecha de Inicio Fecha de Finalización

29302171 Karina Soledad Anton Trabajadora Social / Tareas inherentes al Programa Infraestructura B° Colombo. 331.942,44 08/09/2015 07/09/2016

14638461 Laura Silvana Ferrara Técnico Cartógrafo / Registro de planos de Mensura y división de obras ejecutadas por el I.P.V. que a la fecha no pueden ser escrituradas a favor de sus adjudicatarios y toda otra función que le encomiende el Director General del Área Técnica, el Subdirec 161.052,00 22/01/2015 21/01/2016

30473969 Soledad Cesano Berteá Arquitecta / Confeción de Planos, tramitaciones pertinentes y toda otra función que le encomiende el Director General del Área Técnica, Subdirector General de Tierras o Director Superior a Cargo. 331.942,44 22/09/2015 21/09/2016

25887419 Fernando José Dillon Arquitecto / Inspección y control de Obras que ejecuta el IPV 358.111,92 16/10/2015 15/10/2016

32717584 Nelson David Piantoni Maestro Mayor de Obra / Inspección y control de Obras que ejecuta el IPV 299.193,12 24/10/2015 23/10/2016

29849170 Juan Francisco Ortiz Técnico Mecánico Electricista / Inspección y control de Obras que ejecuta el IPV 299.193,12 09/10/2015 07/10/2016

32768473 Matías Fernando Nehue Sanchez Programa Inspeccion de Obra 300.188,88 15/04/2015 14/04/2017

C.P COLLO Marcos Gastón
Director Gral. Área
Económica Financiera
I.P.V.



Provincia de Tierra del Fuego,
Antártida e Islas del Atlántico Sur
República Argentina

PROVINCIA DE TIERRA DEL FUEGO

ADMINISTRACION PROVINCIAL
SITUACION DEL TESORO

MES 5 DE 2016

UNIDAD ORGANIZATIVA: Instituto Provincial de Vivienda

En Pesos

CÓDIGO	CONCEPTO	IMPORTE
1000000000	VALORES ACTIVOS	442.251.780,78
1010000000	Caja	2.600.930,72
1020000000	Bancos	252.903.050,92
1020100000	Libre Disponibilidad	154.372.483,92
1020200000	Afectación Específica	98.530.567,00
1030000000	Inversiones Financieras	40.728,90
1030200000	Plazos Fijos	40.728,90
1040000000	Créditos	186.707.070,24
1040100000	Tesorería General de la Provincia	15.797.281,28
1040102000	Ejercicios Anteriores	15.797.281,28
1040700000	Otros Créditos	170.909.788,96
1040701000	Al Sector Público	132.167.211,71
10407010100	Administración Central	132.167.211,71
10407010101	Min. de Planificación Federal Inv Pca y Serv	132.167.211,71
10407020000	Al Sector Privado	38.742.577,25
2000000000	VALORES PASIVOS	40.543.506,09
2010000000	Personal	11.559.127,95
2010100000	Remuneraciones a Pagar	11.559.127,95
2020000000	Proveedores	32.426,37
2030000000	Contratistas	15.859.687,15
2040000000	Beneficiarios de la Seg. Social	0,00
2070000000	Instituto Prov. Seguridad Social	0,00
2110000000	Fondos de Terceros y Garantías	11.950.231,76
2140000000	Otros	1.142.032,86
3000000000	DIFERENCIA (1-2)	401.708.274,69

OBSERVACIONES

Número: 1 Usuario: MCOLLO Fecha: 07/07/16 12:03

Instituto Provincial de Vivienda - Institución 122

Planilla Tipo Nº 11: Situación del Tesoro

Período: Mayo 2016

Fuente: Sistema Contable IPV - Área Recupero de Créditos

Observaciones:

En el ítem 1020200000 BANCOS - AFECTACIÓN ESPECÍFICA se incluyen también los saldos de las cuentas, al 31-05-2016, de "Fondos de Terceros".

El concepto reflejado en la planilla SITUACIÓN DEL TESORO - VALORES ACTIVOS - ítem 1040100000 "Tesorería General de la Provincia" se compone de:

- Garantías del FO.NA.VI. 2001-2002 (Dto. 1849/02) \$ 6.849.606,24
- Garantías del FO.NA.VI. 1999 (Bonos de Consolidación en Dólares) \$ 5.138.043,00



Provincia de Tierra del Fuego,
Antártida e Islas del Atlántico Sur
República Argentina

PROVINCIA DE TIERRA DEL FUEGO

ADMINISTRACION PROVINCIAL
SITUACION DEL TESORO

MES 5 DE 2016

UNIDAD ORGANIZATIVA: Instituto Provincial de Vivienda

- Convenio N° 12552 (GTF) sin contemplar intereses por mora ni de financiación (Convenio Vencido) \$ 3.027.421,37
- Saldo Deuda Exigible y Total sobre Convenio N° 3380/98 (GTF) y Addenda Convenio N° 3857/99 (GTF) Monto de Convenio \$5.180.193,26 \$ 782.210,67

Total ítem Tesorería General de la Provincia \$ 15.797.281,28

Se deja constancia que, en virtud de la tareas de conciliación de Cuentas por Cobrar que actualmente se encuentran en ejecución, no se incluye en el Rubro Créditos el Total de la Deuda que mantiene el Gobierno de la Provincia con esta Institución.

El concepto reflejado en la planilla SITUACIÓN DEL TESORO - VALORES ACTIVOS - Ítem 1040702000 "Otros Créditos al Sector Privado" se compone de:


- Valores al Cobro \$ 1.491.526,22
- Recupero Facturación Mensual \$ 9.954.938,31
- Recupero Cuotas Vencidas en Mora \$ 27.296.112,72

Total de "Otros Créditos al Sector Privado" \$ 38.742.577,25
Recupero Cuotas sin Vencer desde Mayo 2016 \$ 1.132.876.701,76

El concepto reflejado en la planilla SITUACIÓN DEL TESORO - VALORES PASIVOS - Ítem 2110000000 se compone de:

- Saldo Libro Bco. Cta. Cte. N° 53500164/44 al 31-05-2016 \$ 1.644.200,00
- Saldo Libro Bco. Cta. Cte. N° 53500193/68 al 31-05-2016 \$ 479.705,47
- Saldo Libro Bco. Cta. Cte. N° 1710121/1 al 31-05-2016 \$ 8.798.495,69
- Saldo Libro Bco. Cta. Cte. N° 1710097/3 al 31-05-2016 \$ 1.027.830,60

Total "Fondos de Terceros y Garantías" \$ 11.950.231,76


C.P. COLLO Marcos Gastón
Director Gral. Área
Económica y Financiera
I.I.V



Provincia de Tierra del Fuego,
Antártida e Islas del Atlántico Sur
República Argentina

PROVINCIA DE TIERRA DEL FUEGO
ADMINISTRACION PROVINCIAL

STOCK DE DEUDA, USO DEL CRÉDITO Y SERVICIOS DE DEUDA

ORGANISMO: 122 Instituto Provincial de Vivienda
ETAPA: Devengado
MES 5 DE 2016

En Pesos

CÓDIGO	PRESTAMISTA (*)	MONEDA (\$ o U\$S)	STOCK	DATOS DEL PERIODO		MONTO ORIGINAL	GARANTÍA	FECHA OPERACIÓN	TASA ANUAL	PLAZO
				AMORTIZACIÓN	INTERESES					
1000000000	GOBIERNO NACIONAL	Peso	0,00	0,00	0,00	0,00		//	0,00	
2000000000	ENTIDADES BANCARIAS Y FINANCIERAS	Peso	0,00	0,00	0,00	0,00		//	0,00	
3000000000	PRESTAMOS DIRECTOS CON ORG. INTERNACIONALE	Peso	0,00	0,00	0,00	0,00		//	0,00	
4000000000	DEUDA CONSOLIDADA	Peso	0,00	0,00	0,00	0,00		//	0,00	
5000000000	TITULOS PUBLICOS PROVINCIALES	Peso	0,00	0,00	0,00	0,00		//	0,00	
6000000000	GARANTIAS Y AVALES	Peso	0,00	0,00	0,00	0,00		//	0,00	
7000000000	OTROS	Peso	0,00	0,00	0,00	0,00		//	0,00	
8000000000	TOTAL DEUDA PROVINCIAL	Peso	0,00	0,00	0,00	0,00		//	0,00	
9000000000	DEUDA FLOTANTE	Peso	28.611.757,55	0,00	0,00	0,00		//	0,00	
9010000000	Personal	Peso	11.566.501,17	0,00	0,00	0,00		//	0,00	
9020000000	Proveedores	Peso	43.536,37	0,00	0,00	0,00		//	0,00	
9030000000	Contratistas	Peso	15.859.687,15	0,00	0,00	0,00		//	0,00	
9060000000	Otros	Peso	1.142.032,86	0,00	0,00	0,00		//	0,00	
9060900000	Otros	Peso	1.142.032,86	0,00	0,00	0,00		//	0,00	

OBSERVACIONES

Número: 2 Usuario: MCOLLO Fecha: 06/07/16 09:44

Instituto Provincial de Vivienda - Institución 122
Planilla Tipo Nº 13: Stock de Deuda, Uso del Crédito y Servicios de Deuda
Etapa: Devengado
Período: Mayo 2016
Fuente: Sistema Contable IPV.
Observaciones: Planilla s/ observaciones.

~~Director del Área
Económico Financiera
I.P.V.~~



Provincia de Tierra del Fuego,
Antártida e Islas del Atlántico Sur
República Argentina

PROVINCIA DE TIERRA DEL FUEGO
ADMINISTRACION PROVINCIAL

STOCK DE DEUDA, USO DEL CRÉDITO Y SERVICIOS DE DEUDA

ORGANISMO: 122 Instituto Provincial de Vivienda
ETAPA: Pagado
MES 5 DE 2016

En Pesos

CÓDIGO	PRESTAMISTA (*)	MONEDA (\$ o US\$)	STOCK	DATOS DEL PERIODO		MONTO ORIGINAL	GARANTÍA	FECHA OPERACIÓN	TASA ANUAL	PLAZO
				AMORTIZACIÓN	INTERESES					
1000000000	GOBIERNO NACIONAL	Peso	0,00	0,00	0,00	0,00		//	0,00	
2000000000	ENTIDADES BANCARIAS Y FINANCIERAS	Peso	0,00	0,00	0,00	0,00		//	0,00	
3000000000	PRESTAMOS DIRECTOS CON ORG. INTERNACIONALE	Peso	0,00	0,00	0,00	0,00		//	0,00	
4000000000	DEUDA CONSOLIDADA	Peso	0,00	0,00	0,00	0,00		//	0,00	
5000000000	TITULOS PUBLICOS PROVINCIALES	Peso	0,00	0,00	0,00	0,00		//	0,00	
6000000000	GARANTIAS Y AVALES	Peso	0,00	0,00	0,00	0,00		//	0,00	
7000000000	OTROS	Peso	0,00	0,00	0,00	0,00		//	0,00	
8000000000	TOTAL DEUDA PROVINCIAL	Peso	0,00	0,00	0,00	0,00		//	0,00	
9000000000	DEUDA FLOTANTE	Peso	28.611.757,55	0,00	0,00	0,00		//	0,00	
9010000000	Personal	Peso	11.566.501,17	0,00	0,00	0,00		//	0,00	
9020000000	Proveedores	Peso	43.536,37	0,00	0,00	0,00		//	0,00	
9030000000	Contratistas	Peso	15.859.687,15	0,00	0,00	0,00		//	0,00	
9060000000	Otros	Peso	1.142.032,86	0,00	0,00	0,00		//	0,00	
9060900000	Otros	Peso	1.142.032,86	0,00	0,00	0,00		//	0,00	

OBSERVACIONES

Número: 2 Usuario: MCOLLO Fecha: 06/07/16 09:44

Instituto Provincial de Vivienda - Institución 122
Planilla Tipo Nº 13: Stock de Deuda, Uso del Crédito y Servicios de Deuda
Etapas: Pagado
Período: Mayo 2016
Fuente: Sistema Contable IPV.
Observaciones: Planilla s/ observaciones.

C.P COLLO Marcos Gastón
Director General Área
Económico Financiera
I.P.V.

Fecha de Impresión: 26/07/16 10:45:05 COLLO, MARCOS GASTON

Página 1

